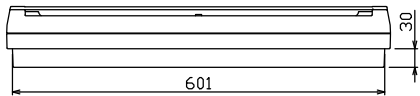
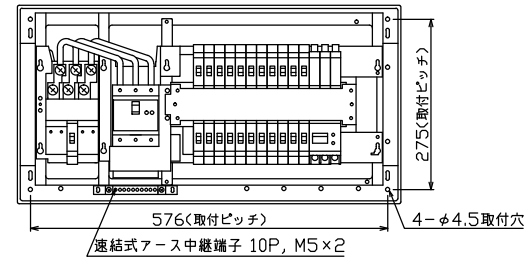
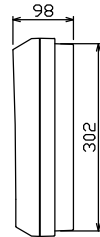
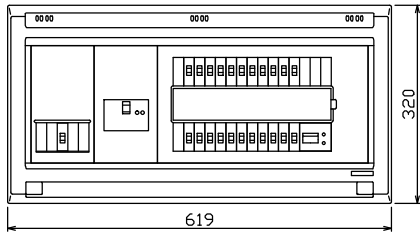
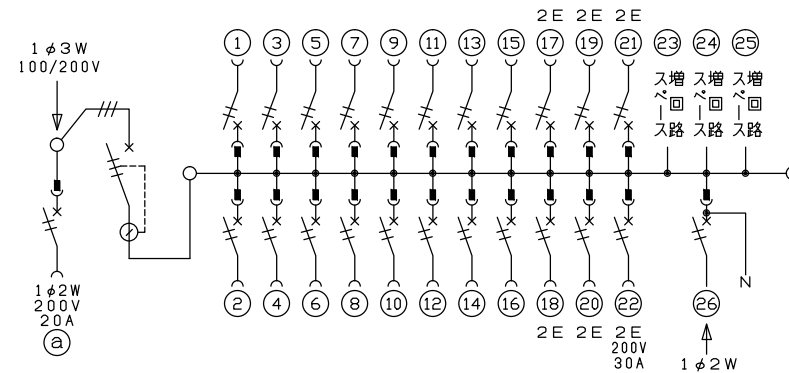


配線孔寸法図(//部開口)



端子台：最大入線容量 38mm² 150A 端子ねじM8



主幹) ELB 3P 100AF BC 5.0kA
 30mA高速形 単3中性線欠相保護付
 分岐) MCB 2P 30AF BC 2.5kA
 コード短絡保護機能付
 ②回路: IHキッチンヒーター用配線用遮断器
 ⑥太陽光創遮断器: MCB 2P(N端子付)
 50AF BC 2.5kA 単3中性線欠相保護付
 ①回路: エコキュート用配線用遮断器

エコキュート用遮断器		主開閉器		一次送り回路		分岐開閉器数				付属機器取付スペース(木板)	分電盤定格	キャビネット仕様		日付	名称	面	担当		
安全ブレーカ	漏電遮断器			安全ブレーカ	安全ブレーカ	安全ブレーカ	太陽光創遮断器	増回路	増回路	スペース	定格電流	形式	露出・半埋込兼用形	承認	検図	設計	製図	名称	
2P2E (200V)	3P3E	P E A		2P1E 20A	2P2E 20A	2P2E 30A	2P2E 30A		スペース	(175×75)	100A	露出・半埋込兼用形	露出・半埋込兼用形	承認	検図	設計	製図	名称	
20A	100A	-		16	5	1	1	3				難燃性合成樹脂 (自己消火性)	難燃性合成樹脂 (自己消火性)	承認	検図	設計	製図	名称	
BC-2NA	GBU-103HKC			BC-1NA	BC-2NA	BC-2NA	BU-52NS					マンセル 8GY9,7/0,2	マンセル 8GY9,7/0,2	承認	検図	設計	製図	名称	
																住宅用分電盤 YAG310223IT2B2 (太陽光発電システム用, IHキッチンヒーター, エコキュート)			