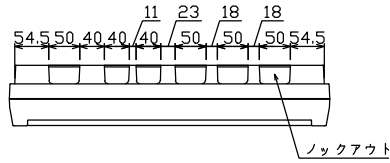
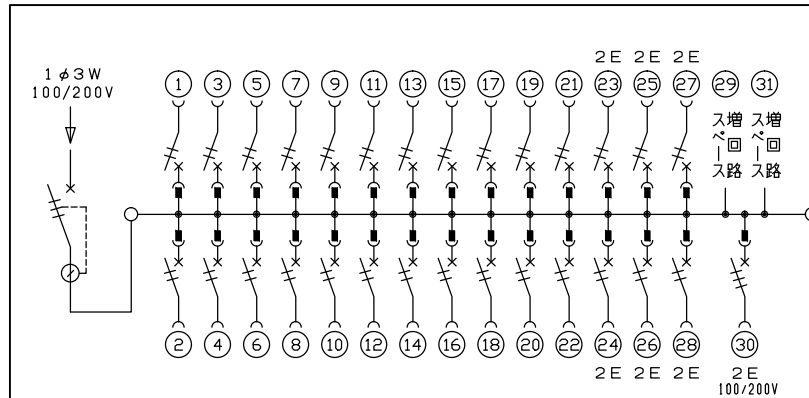
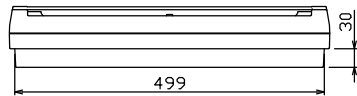
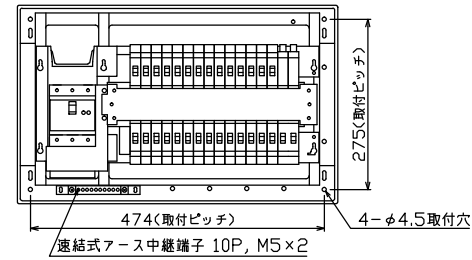

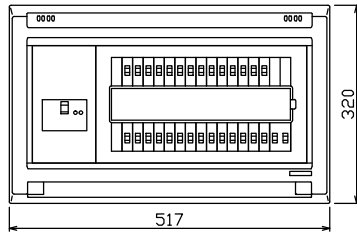




御納入先 様



配線孔寸法図(////部開口)



主幹) ELB 3P 100AF BC 5.0kA  
 30mA高速形 単3中性線欠相保護付  
 分岐) MCB 2P 30AF BC 2.5kA  
 コード短絡保護機能付  
 圧着端子: 38-8付属  
 ③⑩回路: 単3分岐ブレーカ 30AF  
 BC 2.5kA コード短絡保護機能付  
 ニュートラルスイッチ付  
 (注) 主幹ブレーカに入る電線色と  
 単3分岐ブレーカの負荷側の  
 電線色は異なる場合があります。

| リミッター<br>スペース<br>(木板)<br>(175×75) | 主閉閉器<br>漏電遮断器<br>3P2E<br>100A<br>GBU-103-1HKC | 一次送り回路<br>P E A | 分岐開閉器数             |                    |                      | 増回路<br>スペース | 付属機器取付<br>スペース<br>(木板)<br>(175×75) | 分電盤定格 |      | キャビネット仕様 |                    | 日付 |                    |    |    | 名称 | 面 | 担当 |    |    |
|-----------------------------------|---|-----------------|--------------------|--------------------|----------------------|-------------|------------------------------------|-------|------|----------|--------------------|----|--------------------|----|----|----|---|----|----|----|
|                                   |   |                 | 安全ブレーカ<br>2P1E 20A | 安全ブレーカ<br>2P2E 20A | 単3分岐ブレーカ<br>2P2E 20A |             |                                    | 定格電流  | 100A | 形式       | 露出・半埋込兼用形          | 尺度 | 1/8 (A3基準)         | 承認 | 検図 |    |   |    | 設計 | 製図 |
| -                                 |   |                 | 22                 | 6                  | 1                    | 2           |                                    |       |      | 材質       | 難燃性合成樹脂<br>(自己消火性) | 色彩 | マンセル<br>8GY9,7/0,2 |    |    |    |   |    |    |    |

名称  
 図番  
 品名  
 品番  
**住宅用分電盤**  
**YAG310282N1**  
 (単3分岐ブレーカ組込)