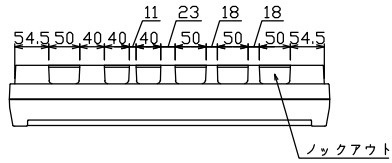
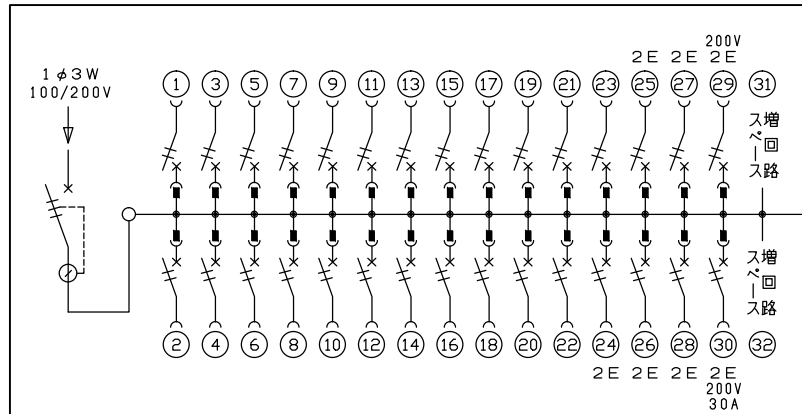
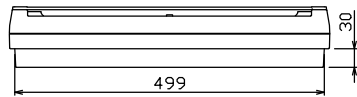
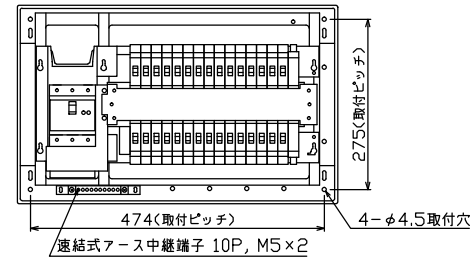

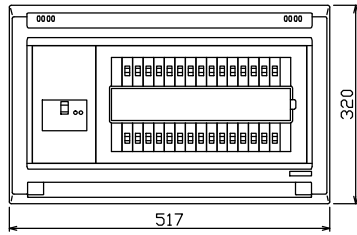




御納入先 _____ 様



配線孔寸法図(//部開口)



主幹) ELB 3P 100AF BC 5.0kA
30mA高速形 単3中性線欠相保護付

分岐) MCB 2P 30AF BC 2.5kA
コード短絡保護機能付

圧着端子: 38-8付属

②9回路: エコキュート用配線用遮断器

③0回路: IHクッキングヒーター用配線用遮断器

リミッター スペース (木板)	主開閉器 漏電遮断器	一次送り回路	分岐開閉器数				増回路 スペース	付属機器取付 スペース (木板)	分電盤定格 定格電流	キャビネット仕様 形式	キャビネット仕様 材質	キャビネット仕様 色彩	日付				名称	面	担当
			安全ブレーカ 2P1E 20A	安全ブレーカ 2P2E 20A	安全ブレーカ 2P2E 20A (200V) (IH+I用)	安全ブレーカ 2P2E 30A (200V) (IH用)							寸法	承認	検図	設計			
(175×75)	3P2E	P E A	23	5	1	1	2	100A	露出・半埋込兼用形	難燃性合成樹脂 (自己消火性)	マンセル 8GY9,7/0,2	1/8 (A3基準)	承認	検図	設計	製図	住宅用分電盤		
	100A	-	BC-1NA	BC-2NA	BC-2NA	BC-2NA											YAG310292IA2		
	GBU-103-IHKC																(エコキュート・IHクッキングヒーター用)		

