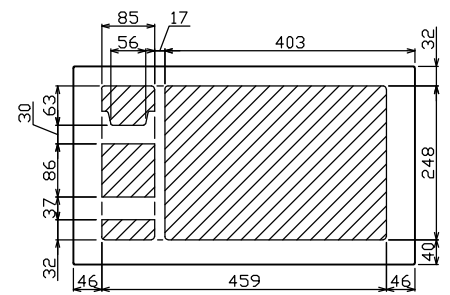
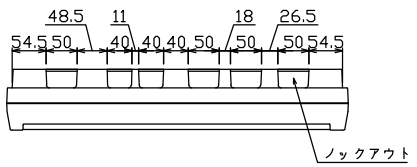
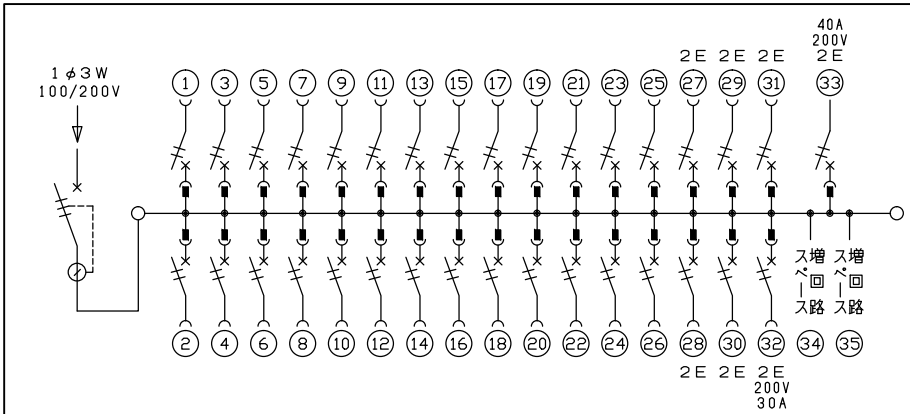
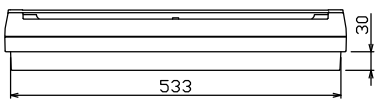
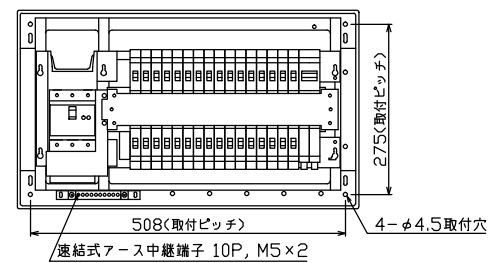
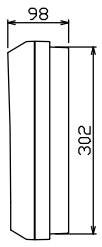
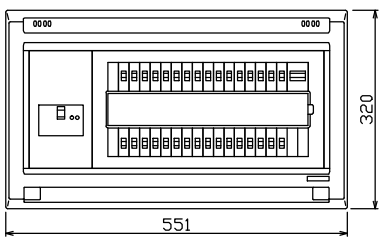




御納入先 _____ 様



配線孔寸法図(斜線部開口)



主幹) ELB 3P 100AF BC 5.0kA
 30mA高速形 単3中性線欠相保護付
 分岐) MCB 2P 30AF BC 2.5kA
 コード短絡保護機能付
 圧着端子: 38-8付属
 ③②回路: IHクッキングヒーター用配線用遮断器
 ③③回路: 電気温水器用配線用遮断器

リミッター スペース (木板)	主開閉器 漏電遮断器	一次送り回路	分岐 開閉器数				増回路 スペース	付属機器取付 スペース (木板)	分電盤定格 定格電流	キャビネット仕様 形式	日付	名称	面	担当
			安全ブレーカ 2P1E 20A	安全ブレーカ 2P2E 20A	安全ブレーカ 2P2E 30A (200V) (IH用)	配線用遮断器 2P2E 40A (200V) (温水器用)								
(175x75)	3P2E	P E A	26	5	1	1	2	100A	露出・半埋込兼用形	承認 検図 設計 製図	住宅用分電盤			
-	100A GBU-103-1HKC	-	BC-1NA	BC-2NA	BC-2NA	B-52NA	-		材質 難燃性合成樹脂 (自己消火性)	① ② ③ ④	YAG310322IA4 (電気温水器・IHクッキングヒーター用)			
									色彩 マンセル 8GY9,7/0,2	テンパール工業株式会社				