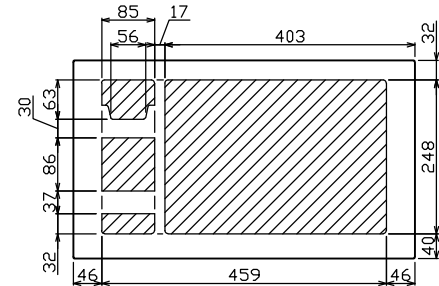
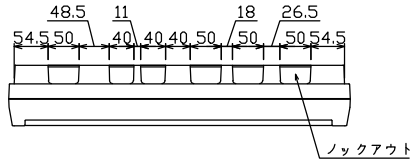
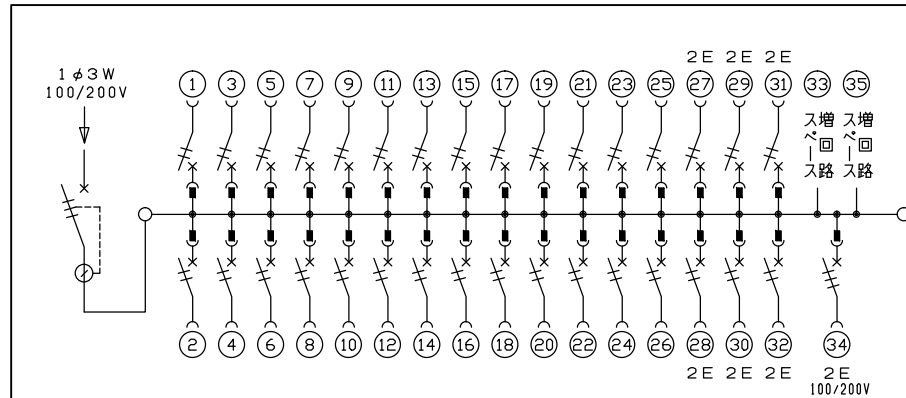
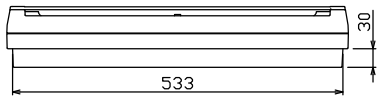
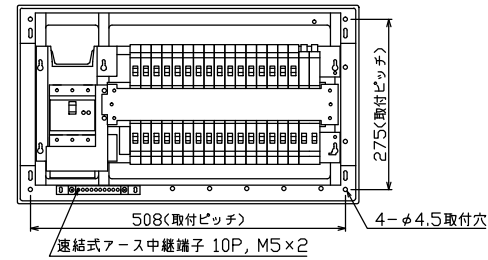
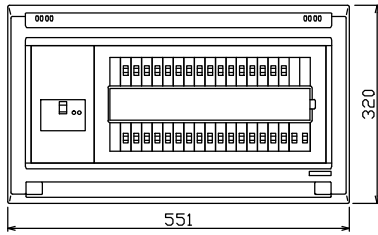




御納入先 _____ 様



配線孔寸法図(//部開口)



主幹) ELB 3P 100AF BC 5.0kA
 30mA高速形 単3中性線欠相保護付
 分岐) MCB 2P 30AF BC 2.5kA
 コード短絡保護機能付
 圧着端子: 38-8付属
 ③4回路: 単3分岐ブレーカ 30AF
 BC 2.5kA コード短絡保護機能付
 ニュートラルスイッチ付
 (注) 主幹ブレーカに入る電線色と
 単3分岐ブレーカの負荷側の
 電線色は異なる場合があります。

リミッター スペース (木板) (175×75)	主開閉器		分岐開閉器数				付属機器取付 スペース (木板) (175×75)	分電盤定格 定格電流 100A	キャビネット仕様		日付	名称	面	担当	
	漏電遮断器	一次送り回路	安全ブレーカ	安全ブレーカ	単3分岐ブレーカ	増回路 スペース			形式	材質					色彩
-	3P2E	P E A	2P1E 20A	2P2E 20A	2P2E 20A	2	-	100A	露出・半埋込兼用形	難燃性合成樹脂 (自己消火性)	マンセル 8GY9,7/0,2	1/8 (A3基準)	住宅用分電盤		
	GBU-103-1HKC	-	BC-1NA	BC-2NA	BC-3-1NSA								YAG310322N1		

