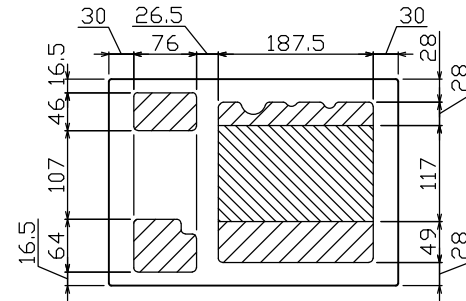
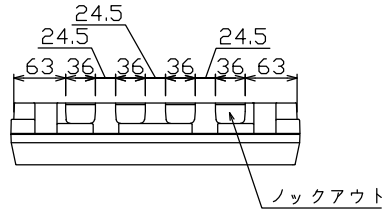
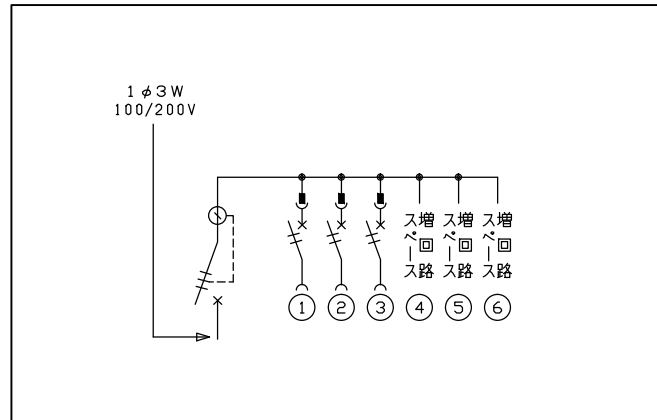

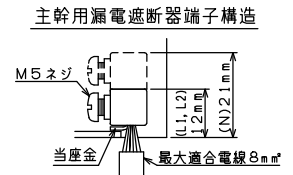
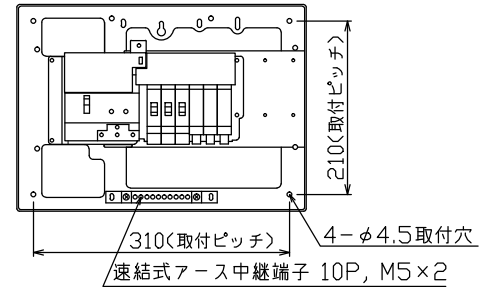
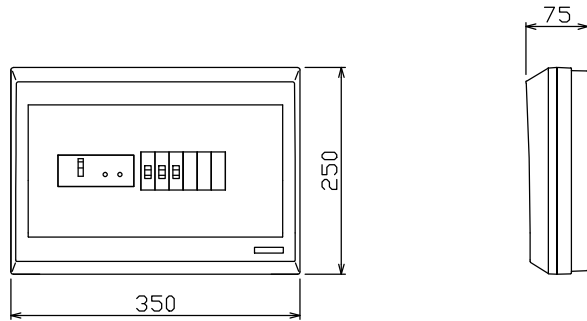




御納入先 _____ 様



配線孔寸法図(斜線部開口, 点線部分岐背面)



主幹) ELB 3P 30AF BC 2.5kA
30mA高速形 単3中性線欠相保護付
分岐) MCB 2P 30AF BC 2.5kA
コード短絡保護機能付

リミッター スペース (木板) (155×75)	主開閉器	一次送り回路	分岐開閉器数			付属機器取付 スペース (木板) (175×75)	分電盤定格 定格電流	キャビネット仕様		日付	名称	面	担当
	漏電遮断器		安全ブレーカ	安全ブレーカ				増回路 スペース	形式	露出形			
	3P2E	P E A	2P1E 20A	2P2E 20A	P E A		30 A	材質	難燃性合成樹脂 (自己消火性)	承認	検図	設計	製図
	30 A	-	3	-				色彩	マンセル 8GY9,7/0,2	本 社 印	印	印	印
	GBU-3-1HEA		BC-1NA	BC-2NA						テンパール工業株式会社			品番
													品番