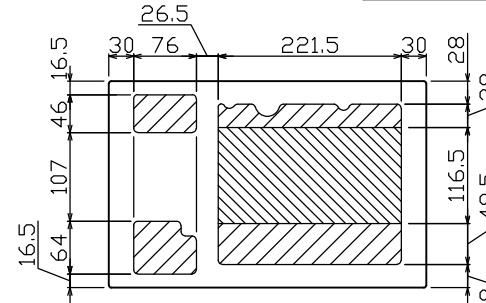
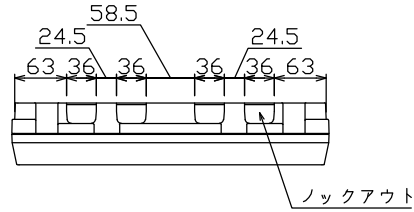
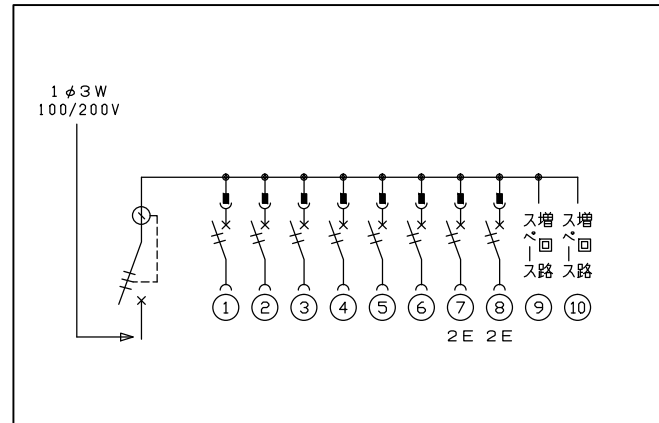

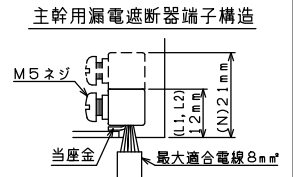
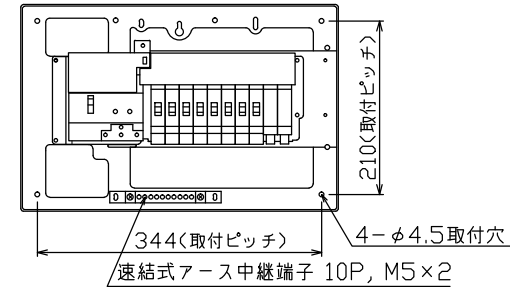
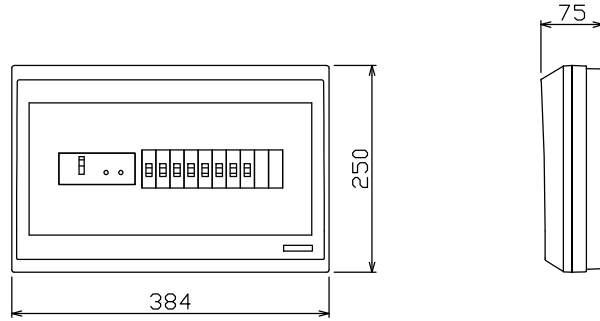




御納入先 _____ 様



配線孔寸法図(\\部分開口, \\部分岐背面)



主幹) ELB 3P 30AF BC 2.5kA
30mA高速形 単3中性線欠相保護付
分岐) MCB 2P 30AF BC 2.5kA
コード短絡保護機能付

リミッター スペース (木板) (155×75)	主開閉器	一次送り回路	分岐開閉器数				付属機器取付 スペース (木板)	分電盤定格	キャビネット仕様		日付	名称	面	担当
	漏電遮断器		安全ブレーカ	安全ブレーカ		増回路 スペース	定格電流	形式	露出形	尺度				
	3P2E	P E A	2P1E 20A	2P2E 20A	P E A		30 A	材質	難燃性合成樹脂 (自己消火性)	1/6 (A3基準)				
	30 A	-	6	2	2			色彩	マンセル 8GY9,7/0,2	承認 検図 設計 製図				
GBU-3-1HEA		BC-1NA	BC-2NA							図番	品名	住宅用分電盤		
											品番	YAG33082S		