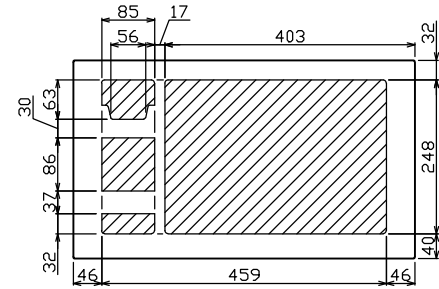
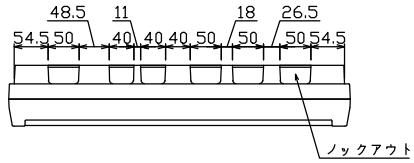


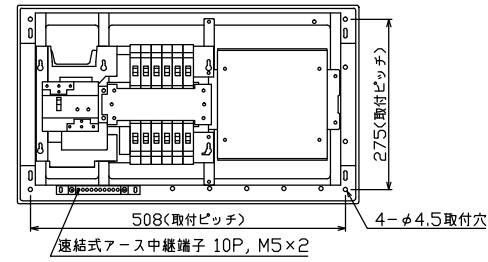

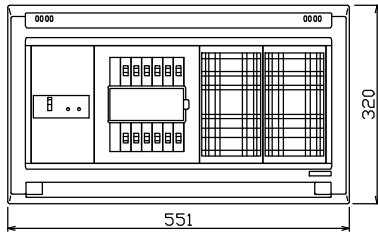


御納入先

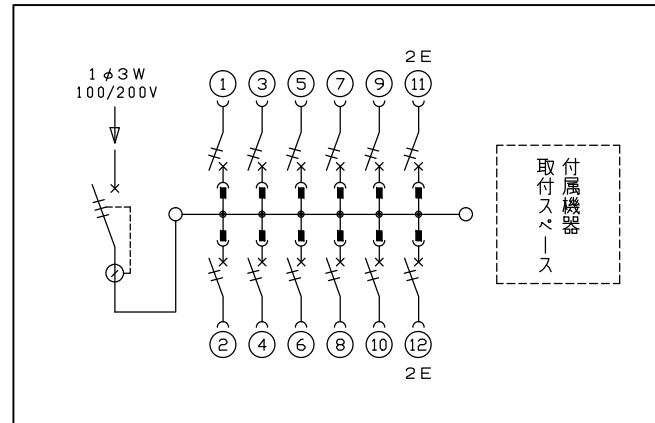
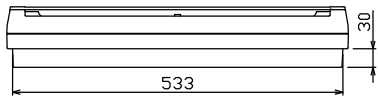
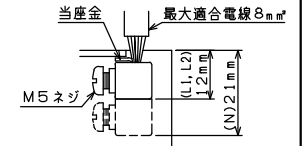
様



配線孔寸法図(//部開口)



主幹用漏電遮断器端子構造



主幹) ELB 3P 30AF BC 2.5kA  
30mA高速形 単3中性線欠相保護付  
分岐) MCB 2P 30AF BC 2.5kA  
コード短絡保護機能付

リミッター スペース (木板) (175×75)	主開閉器	一次送り回路	分岐開閉器数			付属機器取付 スペース (木板) (175×177)	分電盤定格	キャビネット仕様		日付	名称	面	担当
	漏電遮断器		安全ブレーカ	安全ブレーカ	増回路 スペース		定格電流	形式	露出・半埋込兼用形	尺度			
	3P2E	P E A	2P1E 20A	2P2E 20A	P E A	30 A	材質	難燃性合成樹脂 (自己消火性)	1/8 (A3基準)	承認	図番		
	30 A	-	10	2	-	有	色彩	マンセル 8GY9,7/0,2	検図	設計	品名	住宅用分電盤	
	GBU-3-1HEA		BC-1NA	BC-2NA					製図	製品	品番	YAG3312D	

付属機器  
取付スペース