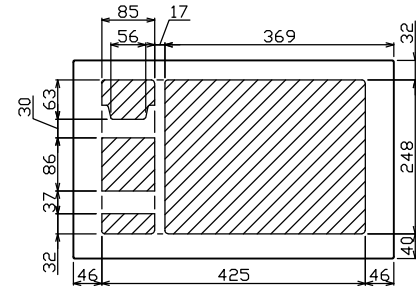
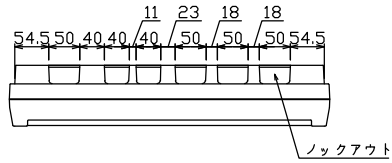
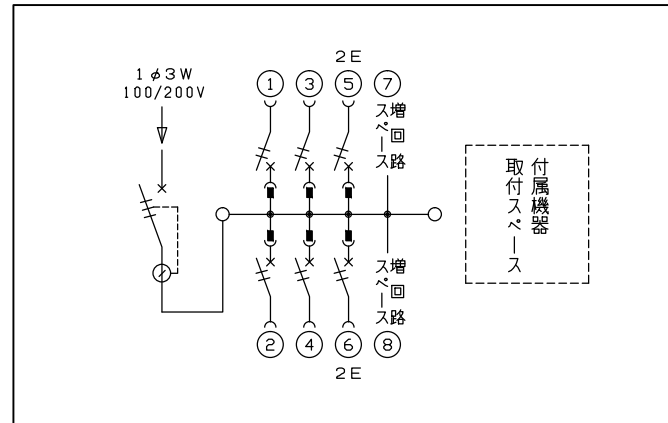
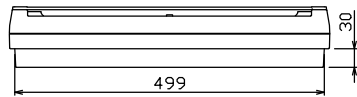
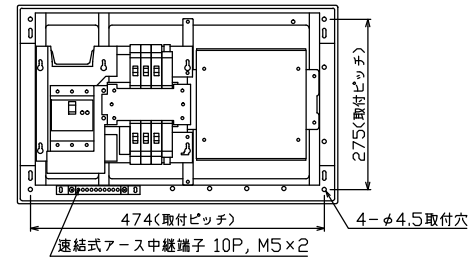

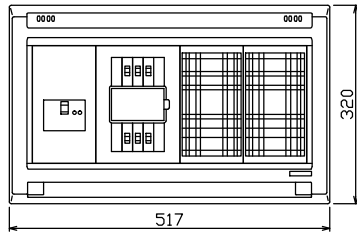




御納入先  
様



配線孔寸法図(////部開口)



主幹) ELB 3P 50AF BC 5.0kA  
30mA高速形 単3中性線欠相保護付  
分岐) MCB 2P 30AF BC 2.5kA  
コード短絡保護機能付  
圧着端子: 14-6付属

リミッター スペース (木板)	主開閉器		分岐開閉器数				付属機器取付 スペース (木板)	分電盤定格 定格電流	キャビネット仕様		日付	名称	面	担当	
	漏電遮断器	一次送り回路	安全ブレーカ	安全ブレーカ	増回路 スペース	形式			材質	色彩					承認
(175×75)	3P2E	P E A	2P1E 20A	2P2E 20A	P E A	A	(175×177)	60 A	露出・半埋込兼用形	難燃性合成樹脂 (自己消火性)	マンセル 8GY9,7/0,2	1/8 (A3基準)	住宅用分電盤		
-	40 A	-	4	2	-	2	有						YAG34062D		
	GBU-53.1HEC		BC-1NA	BC-2NA											

取付  
付属  
機器  
スペース