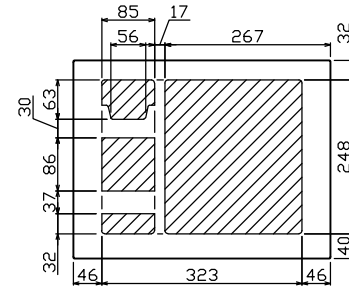
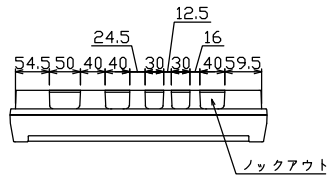
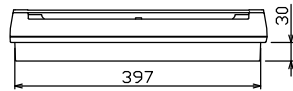
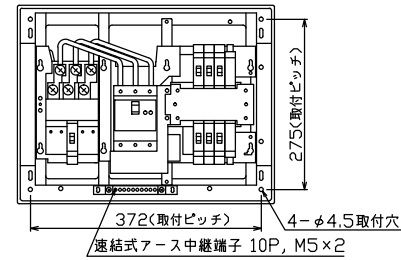
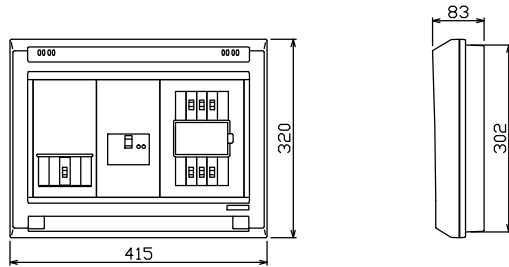




御納入先  
様



配線孔寸法図(//部開口)



端子台：最大入線容量 38mm<sup>2</sup> 150A 端子ねじM8

主幹) ELB 3P 50AF BC 5.0kA  
30mA高速形 単3中性線欠相保護付

分岐) MCB 2P 30AF BC 2.5kA  
コード短絡保護機能付

⑥回路：IHクッキングヒーター用配線用遮断器

②回路：エコキュート用配線用遮断器

主閉閉器		一次送り回路	分岐開閉器数			増回路スペース	付属機器取付スペース(木板)	分電盤定格		キャビネット仕様		日付	名称	面	担当
安全ブレーカ	漏電遮断器		安全ブレーカ	安全ブレーカ	安全ブレーカ			定格電流	60 A	形式	露出・半埋込兼用形	尺度			
2P2E (200V)	3P2E	P E A	2P1E 20A	2P2E 20A	2P2E 30A (200V) (IH用)	2	(175×75)			材質	難燃性合成樹脂 (自己消火性)	承認	図番		
20 A	40 A	-	4	1	1					色彩	マンセル 8GY9,7/0,2	検査	品名	住宅用分電盤	
BC-2NA	GBU-53:1HC		BC-1NA	BC-2NA	BC-2NA							設計	品番	YAG340621B2	
												製図		(エコキュート・IHクッキングヒーター用)	