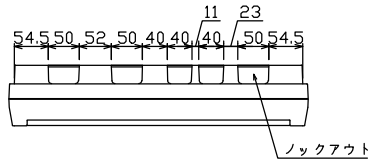
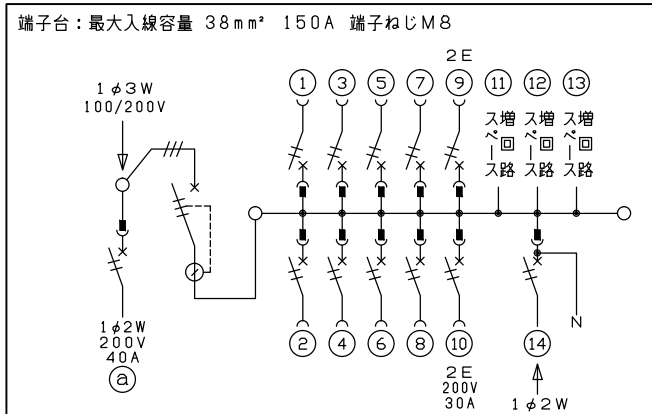
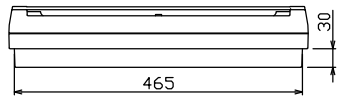
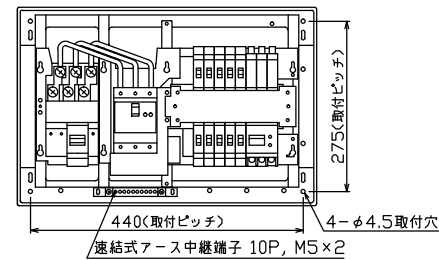

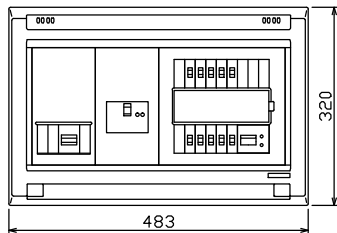




御納入先
様



配線孔寸法図(斜線部開口)



端子台：最大入線容量 38mm² 150A 端子ねじM8

主幹) ELB 3P 50AF BC 5.0kA
30mA高速形 単3中性線欠相保護付

分岐) MCB 2P 30AF BC 2.5kA
コード短絡保護機能付

⑩回路：IHクッキングヒーター用配線用遮断器

⑭太陽光側遮断器：MCB 2P(N端子付)
50AF BC 2.5kA 単3中性線欠相保護付

②回路：電気温水器用配線用遮断器

温水器用開閉器		主開閉器		一次送り回路		分岐開閉器数				付属機器取付スペース (木板)	分電盤定格		キャビネット仕様		日付		名称	面	担当	
配線用遮断器	漏電遮断器			P	E	A	安全ブレーカ 2P1E 20A	安全ブレーカ 2P2E 20A	安全ブレーカ 2P2E 30A (200V) (IH用)		太陽光側遮断器 2P2E 30A	増回路 スペース	定格電流	60A	形式	露出・半埋込兼用形				承認
2P2E (200V)	3P3E						8	1	1	1	3									
40A	40A	-					BC-1NA	BC-2NA	BC-2NA	BU-52NS										
B-52NA	GBU-53HEC																			