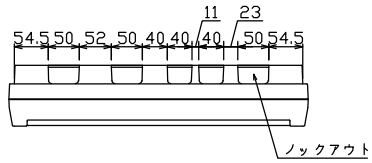
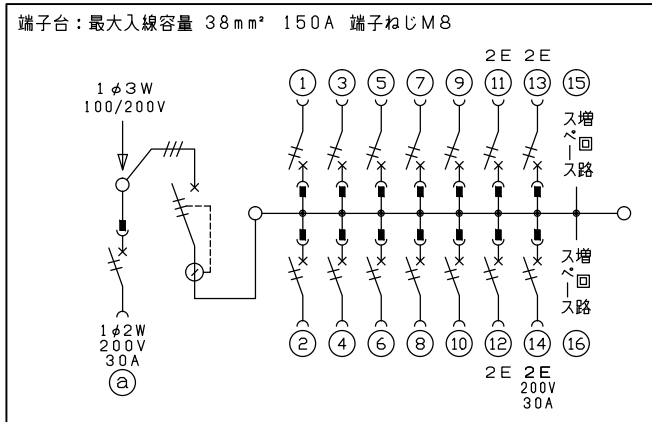
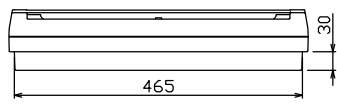
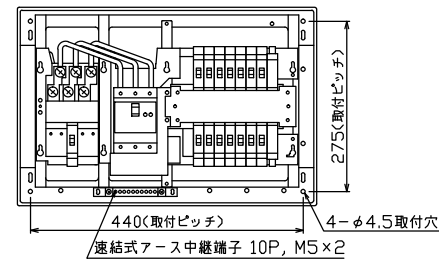
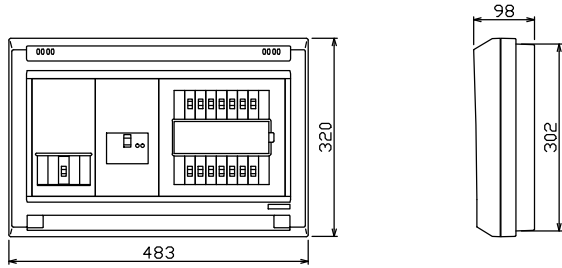




御納入先 _____ 様



配線孔寸法図(//部開口)



主幹) ELB 3P 50AF BC 5.0kA
30mA高速形 単3中性線欠相保護付

分岐) MCB 2P 30AF BC 2.5kA
コード短絡保護機能付

⑭回路：IHクッキングヒーター用配線用遮断器

⑮回路：エコキュート用配線用遮断器
(電気温水器用)

1φ3W 100/200V	主閉閉器	一次送り回路	分岐開閉器数			増回路スペース	付属機器取付スペース(木板)
安全ブレーカ	漏電遮断器	P E A	安全ブレーカ 2P1E 20A	安全ブレーカ 2P2E 20A	安全ブレーカ 2P2E 30A (200V) (IH用)		
2P2E (200V)	3P2E	-	10	3	1	2	(175×75)
30A	40A	-	BC-1NA	BC-2NA	BC-2NA		
BC-2NA	GBU-53:1HCC						

分電盤定格	キャビネット仕様	日付
定格電流 60A	形式 露出・半埋込兼用形	尺度 1/8 (A3基準)
	材質 難燃性合成樹脂 (自己消火性)	承認 検図 設計 製図
	色彩 マンセル 8GY9,7/0,2	近藤 羽生 吉 長力

名称	面	担当
図番		
品名	住宅用分電盤	
品番	YAG34142IB3 (エコキュート・IHクッキングヒーター用)	