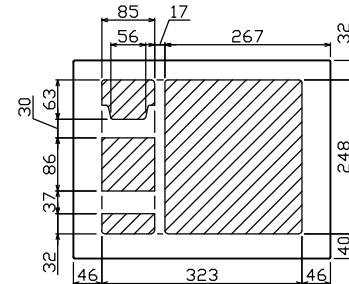
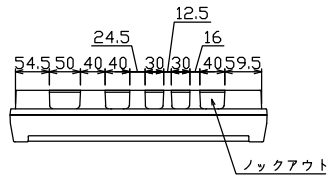
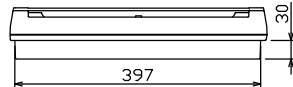
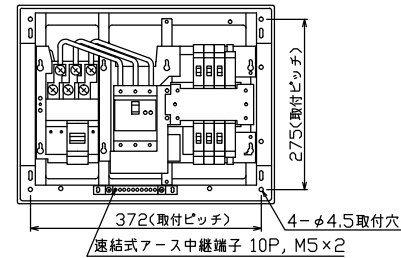
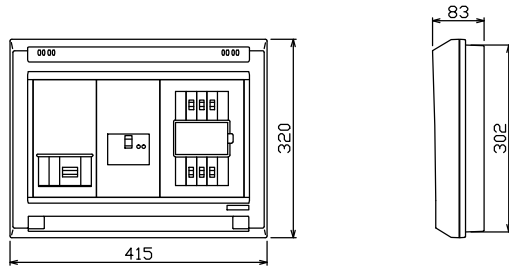




御納入先
様



配線孔寸法図(//部開口)



端子台：最大入線容量 38mm² 150A 端子ねじM8

主幹) ELB 3P 50AF BC 5.0kA
30mA高速形 単3中性線欠相保護付

分岐) MCB 2P 30AF BC 2.5kA
コード短絡保護機能付

⑥回路：IHクッキングヒーター用配線用遮断器

②回路：電気温水器用配線用遮断器

温水器用開閉器	主開閉器	一次送り回路	分岐開閉器数			増回路スペース	付属機器取付スペース(木板)
配線用遮断器	漏電遮断器		安全ブレーカ	安全ブレーカ	安全ブレーカ		
2P2E (200V)	3P2E	P E A	2P1E 20A	2P2E 20A	2P2E 30A (200V) (IH用)	2	(175×75)
40A B-52NA	50A GBU-53:1HCC	-	4 BC-1NA	1 BC-2NA	1 BC-2NA		

分電盤定格	キャビネット仕様	日付	名称	面	担当
定格電流 60A	形式 露出・半埋込兼用形 材質 難燃性合成樹脂(自己消火性) 色彩 マンセル 8GY9,7/0,2	尺度 1/8(A3基準) 承認 検図 設計 製図	名称		
		図番	住宅用分電盤		
		品名	YAG350621B4		
		品番	(電気温水器・IHクッキングヒーター用)		