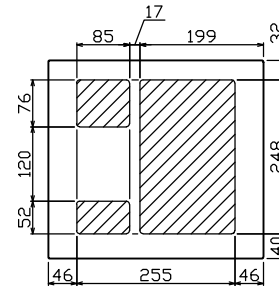
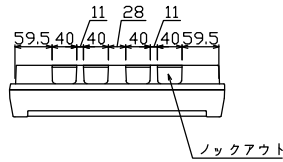
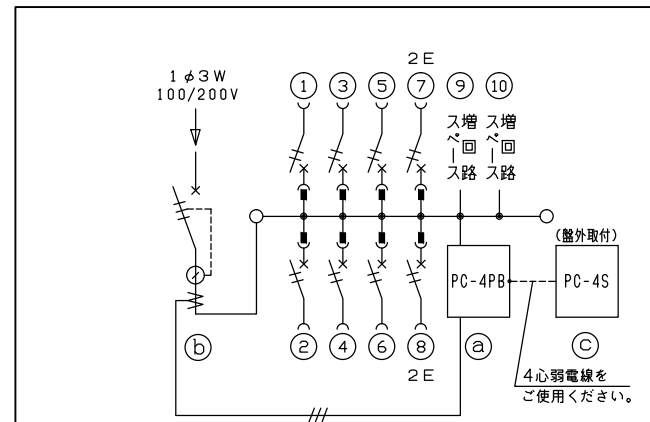
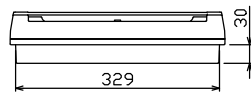
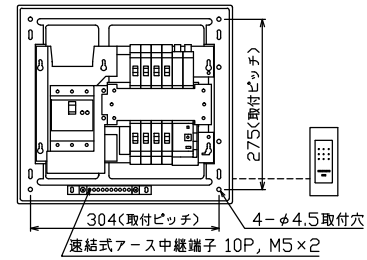
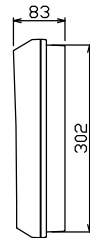
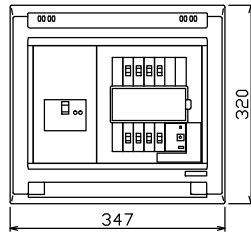




御納入先
様



配線孔寸法図(//部開口)



主幹) ELB 3P 50AF BC 5.0kA
30mA高速形 単3中性線欠相保護付
分岐) MCB 2P 30AF BC 2.5kA
コード短絡保護機能付
圧着端子: 14-6付属
① 省エネコントローラ (本体) PC-4PB
電流値の使用レベル信号外部出力機能付
電流制限器有無切替スイッチ付
② 変流器 φ17 (CT-17φA)
③ 省エネコントローラ (音声表示器) PC-4S
電気使用量レベル表示, スピーカ内蔵

| リミッター スペース (木板) (175×75) | 主開閉器 | | 分岐開閉器数 | | | | 増回路 スペース | 付属機器取付 スペース (木板) (175×75) | 分電盤定格 | | キャビネット仕様 | | 日付 | | 名称 | 面 | 担当 | | | | | |
|-----------------------------------|------------|--------|----------|----------|-------|-----|-------------|------------------------------------|-------|-----------|----------|--------------------|-----|--------------------|------------|----|----|-----|-----|--------|-------------|-------------|
| | 漏電遮断器 | 一次送り回路 | 安全ブレーカ | 安全ブレーカ | 増回路 | 増回路 | | | 増回路 | 増回路 | 増回路 | 増回路 | 増回路 | 増回路 | | | | 増回路 | 増回路 | 増回路 | | |
| - | 3P2E | P E A | 2P1E 20A | 2P2E 20A | P E A | A | - | 60 A | 形式 | 露出・半埋込兼用形 | 材質 | 難燃性合成樹脂 (自己消火性) | 色彩 | マンセル 8GY9,7/0,2 | 1/8 (A3基準) | 承認 | 検図 | 設計 | 製図 | 住宅用分電盤 | YAG35082PC4 | (ピークカット機能付) |
| | 50 A | - | 6 | 2 | | 2 | | | | | | | | | | | | | | | | |
| | GBU-53-1HC | | BC-1NA | BC-2NA | | | | | | | | | | | | | | | | | | |

