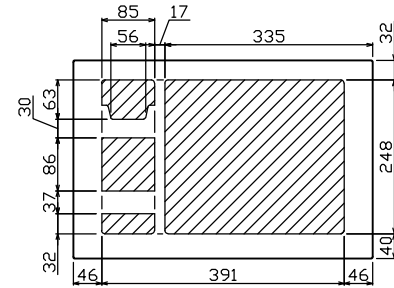
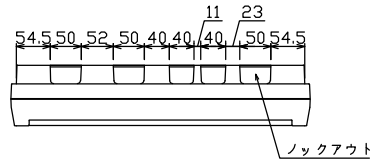
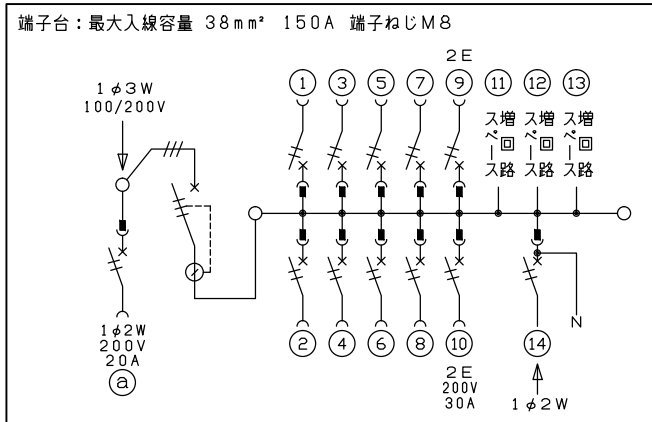
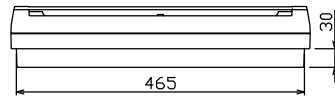
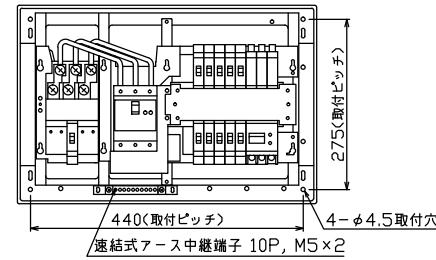
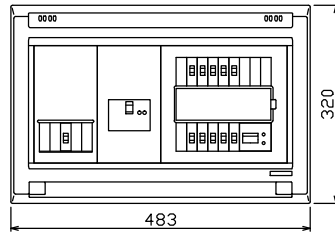




御納入先
様



配線孔寸法図(//部開口)



主幹) ELB 3P 50AF BC 5.0kA
30mA高速形 単3中性線欠相保護付

分岐) MCB 2P 30AF BC 2.5kA
コード短絡保護機能付

⑩回路：IHクッキングヒーター用配線用遮断器

⑭太陽光創遮断器：MCB 2P(N端子付)
50AF BC 2.5kA 単3中性線欠相保護付

②回路：エコキュート用配線用遮断器

エコキュート用遮断器		主開閉器		一次送り回路		分岐開閉器数				付属機器取付スペース(木板)	分電盤定格	キャビネット仕様		日付	名称	面	担当			
安全ブレーカ	漏電遮断器			安全ブレーカ	安全ブレーカ	安全ブレーカ	太陽光創遮断器	増回路スペース		定格電流	形式	材質	色彩	承認	検図	設計	製図	名称	面	担当
2P2E (200V)	3P3E	P	E A	2P1E 20A	2P2E 20A	2P2E 30A (200V) (IH用)	2P2E 30A			60 A	露出・半埋込兼用形	難燃性合成樹脂 (自己消火性)	マンセル 8GY9,7/0,2	承認	検図	設計	製図	住宅用分電盤		
20A	50A	-		8	1	1	1	3	(175×75)									YAG35103IT2B2		
BC-2NA	GBU-53HEC			BC-1NA	BC-2NA	BC-2NA	BU-52NS											(太陽光発電システム用, IHクッキングヒーター, エコキュート)		