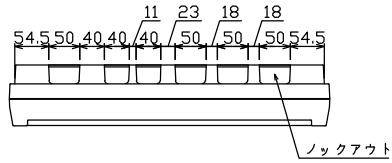
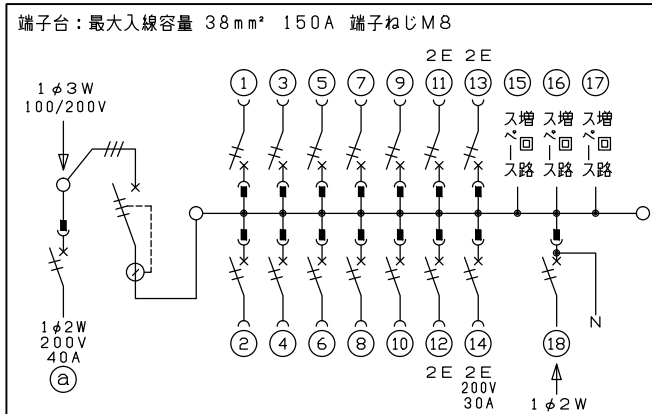
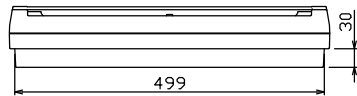
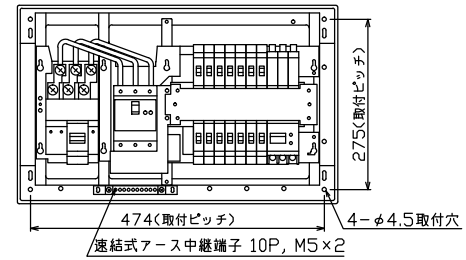

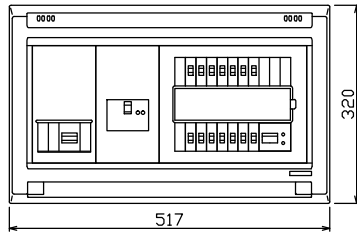




御納入先  
様



配線孔寸法図(//部開口)



端子台：最大入線容量 38mm<sup>2</sup> 150A 端子ねじM8

主幹) ELB 3P 50AF BC 5.0kA  
30mA高速形 単3中性線欠相保護付

分岐) MCB 2P 30AF BC 2.5kA  
コード短絡保護機能付

⑭回路：IHキッチンヒーター用配線用遮断器

⑯太陽光創遮断器：MCB 2P(N端子付)  
50AF BC 2.5kA 単3中性線欠相保護付

②回路：電気温水器用配線用遮断器

温水器用開閉器		主開閉器		一次送り回路		分岐開閉器数				付属機器取付スペース (木板)	分電盤定格		キャビネット仕様		日付		名称	面	担当	
配線用遮断器	漏電遮断器	P	E	A	安全ブレーカ	安全ブレーカ	安全ブレーカ	太陽光創遮断器	増回路スペース		定格電流	60A	形式	露出・半埋込兼用形	承認	検図				設計
2P2E (200V)	3P3E				2P1E 20A	2P2E 20A	2P2E 30A (200V) (IH用)	2P2E 30A	3	1	1	3								
40	50A	-			10	3	1	1												
B-52NA	GBU-53HEC				BC-1NA	BC-2NA	BC-2NA	BU-52NS												



住宅用分電盤  
YAG35143IT2B4  
(太陽光発電システム用, IHキッチンヒーター, 電気温水器)