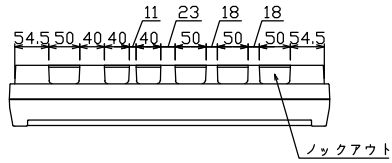
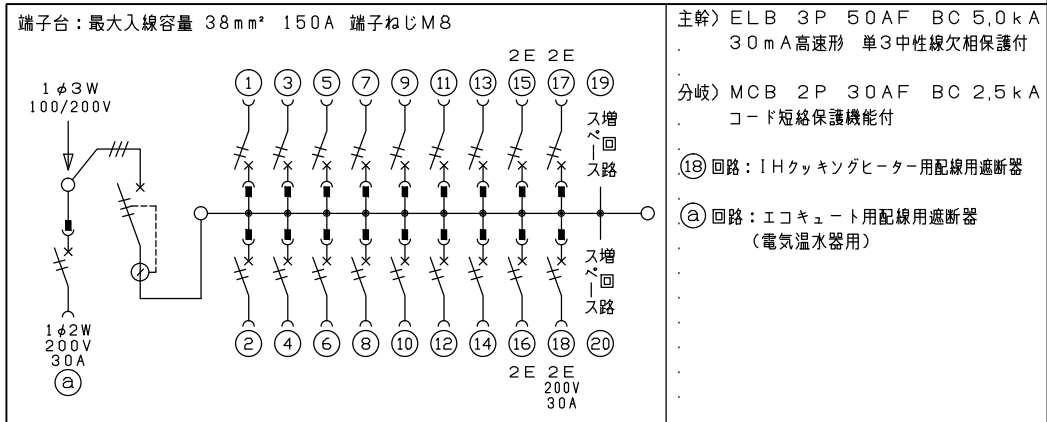
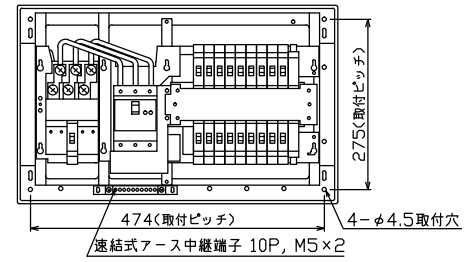
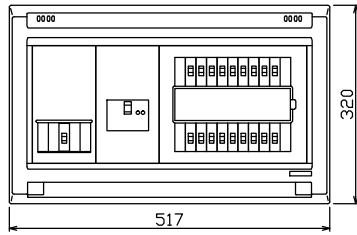




御納入先 _____ 様



配線孔寸法図(//部開口)



1φ3W 100/200V		1φ2W 200V 30A		2E 2E 200V 30A		2E 2E 200V 30A		ス増ベ回路		ス増ベ回路								
①	③	⑤	⑦	⑨	⑪	⑬	⑮	⑰	⑲	②	④	⑥	⑧	⑩	⑫	⑭	⑯	⑳
安全ブレーカ	漏電遮断器	安全ブレーカ	安全ブレーカ	安全ブレーカ	増回路スペース	付属機器取付スペース (木板)	分電盤定格	キャビネット仕様	日付	名称	面	担当						
2P2E (200V)	3P2E	P E A	2P1E 20A	2P2E 20A	2P2E 30A (200V) (IH用)	(175×75)	60 A	形式 露出・半埋込兼用形	尺度 1/8 (A3基準)	承認	検図	設計	製図					
30 A	50 A	-	14	3	1	2		材質 難燃性合成樹脂 (自己消火性)	近藤	羽生	吉	長力						
BC-2NA	GBU-53:1HC		BC-1NA	BC-2NA	BC-2NA			色彩 マンセル 8GY9,7/0,2	テンパール工業株式会社									
										名称		住宅用分電盤						
										図番		YAG351821B3						
										品名		(エコキュート・IHクッキングヒーター用)						
										品番								