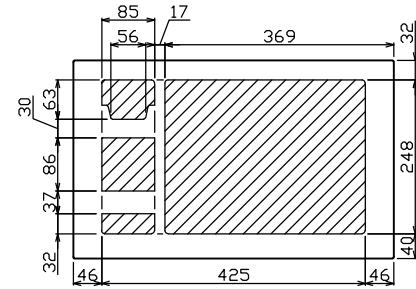
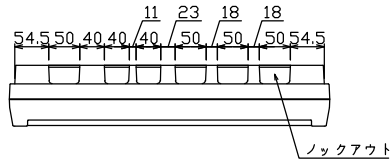
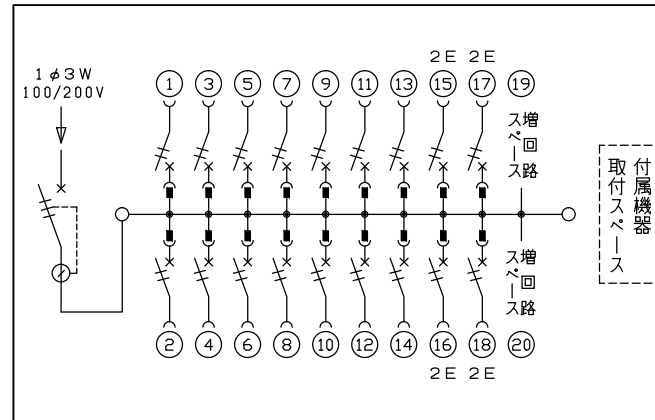
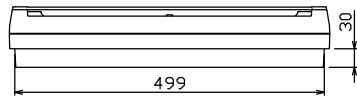
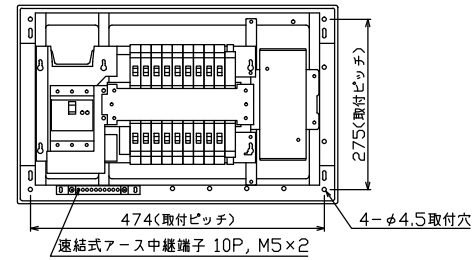

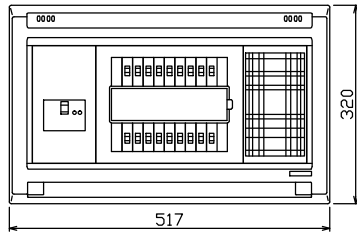




御納入先
様



配線孔寸法図(//部開口)



主幹) ELB 3P 50AF BC 5.0kA
30mA高速形 単3中性線欠相保護付
分岐) MCB 2P 30AF BC 2.5kA
コード短絡保護機能付
圧着端子: 14-6付属

リミッター スペース (木板) (175×75)	主閉閉器	一次送り回路	分岐開閉器数			付属機器取付 スペース (木板) (175×75)	分電盤定格	キャビネット仕様		日付	名称	面	担当
	漏電遮断器		安全ブレーカ	安全ブレーカ	増回路 スペース		定格電流	形式	露出・半埋込兼用形	尺度			
	3P2E	P E A	2P1E 20A	2P2E 20A	P E A	60 A	難燃性合成樹脂 (自己消火性)		1/8 (A3基準)	承認	図番		
	50 A	-	14	4	2	有	マンセル 8GY9,7/0,2			検図	品名	住宅用分電盤	
	GBU-53:1HEC		BC-1NA	BC-2NA						設計	品番	YAG35182P	
										製図			

