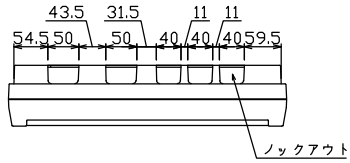
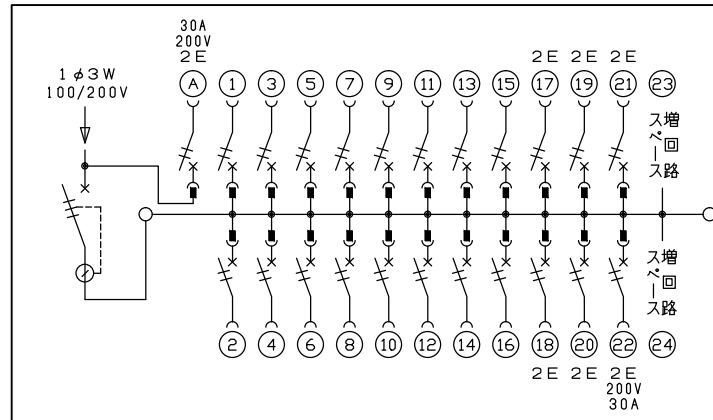
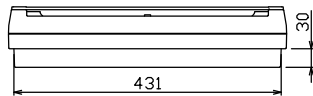
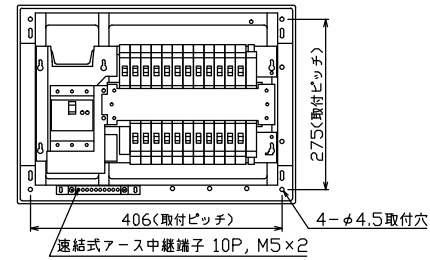
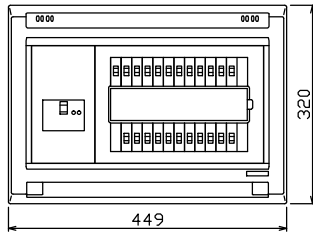




御納入先 \_\_\_\_\_ 様



配線孔寸法図(斜線部開口)



主幹) ELB 3P 50AF BC 5.0kA  
30mA高速形 単3中性線欠相保護付

分岐) MCB 2P 30AF BC 2.5kA  
コード短絡保護機能付

圧着端子: 22-6付属

①回路: エコキュート用配線用遮断器  
(電気温水器用)  
②回路: IHクッキングヒーター用配線用遮断器

リミッター スペース (木板) (175×75)	主閉閉器 漏電遮断器 3P2E 50A GBU-53:1HEC	1H用開閉器 安全ブレーカ 2P2E 30A BC-2NA	分岐開閉器数 安全ブレーカ 2P1E 20A 16 安全ブレーカ 2P2E 20A 5 安全ブレーカ 2P2E 30A (200V) (IH用) 1 増回路 スペース 2			付属機器取付 スペース (木板) (175×75)	分電盤定格 定格電流 60A	キャビネット仕様 形式 露出・半埋込兼用形 材質 難燃性合成樹脂 (自己消火性) 色彩 マンセル 8GY9,7/0,2	日付 1/8 (A3基準) 承認 検図 設計 製図 近藤 羽生 吉 長力	名称 住宅用分電盤 YAG352221C3 (エコキュート・IHクッキングヒーター用)	面 相当	担当
-----------------------------------	---	---	---	--	--	------------------------------------	----------------------	---	--	--	---------	----

名称  
住宅用分電盤  
YAG352221C3  
(エコキュート・IHクッキングヒーター用)