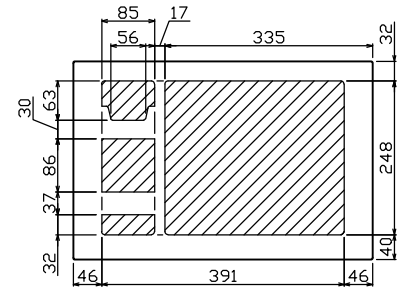
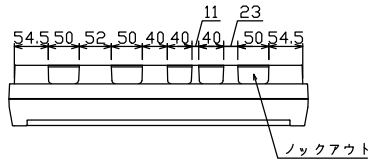
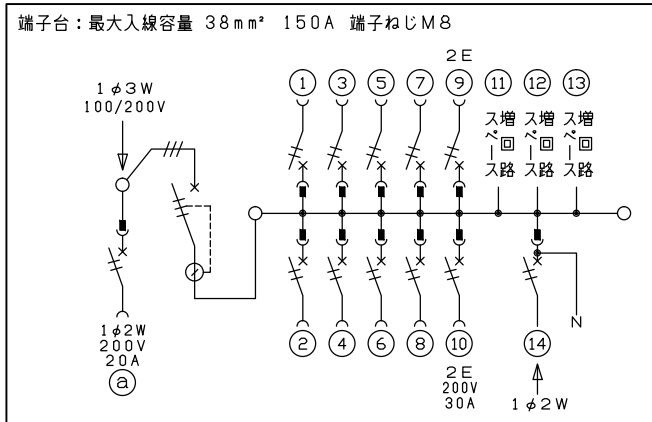
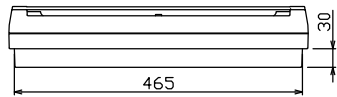
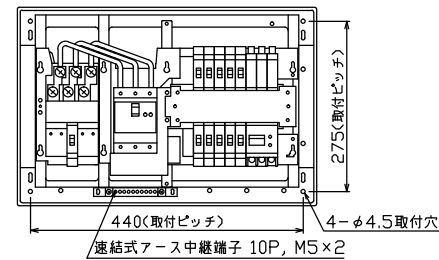

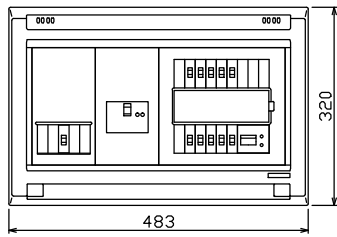




御納入先  
様



配線孔寸法図(斜線部開口)



端子台：最大入線容量 38mm<sup>2</sup> 150A 端子ねじM8

主幹) ELB 3P 60AF BC 5.0kA  
30mA高速形 単3中性線欠相保護付

分岐) MCB 2P 30AF BC 2.5kA  
コード短絡保護機能付

⑩回路：IHキッチンヒーター用配線用遮断器

⑭太陽光遮断器：MCB 2P(N端子付)  
50AF BC 2.5kA 単3中性線欠相保護付

②回路：エコキュート用配線用遮断器

エコキュート用遮断器		主開閉器		一次送り回路		分岐開閉器数				付属機器取付スペース(木板)	分電盤定格	キャビネット仕様		日付	名称	面	担当		
安全ブレーカ	漏電遮断器			安全ブレーカ	安全ブレーカ	安全ブレーカ	太陽光遮断器	増回路	増回路	スペース	定格電流	形式	材質	色彩	承認	検図	設計	製図	
2P2E (200V)	3P3E	P E A		2P1E 20A	2P2E 20A	2P2E 30A (200V) (IH用)	2P2E 30A	スペース	スペース	(175×75)	60 A	露出・半埋込兼用形	難燃性合成樹脂 (自己消火性)	マンセル 8GY9,7/0,2	近藤	羽生	吉	長力	住宅用分電盤
20 A	60 A	-		8	1	1	1	3											YAG36103IT2B2
BC-2NA	GBU-63HEC			BC-1NA	BC-2NA	BC-2NA	BU-52NS								テンパール工業株式会社				(太陽光発電システム用, IHキッチンヒーター, エコキュート)