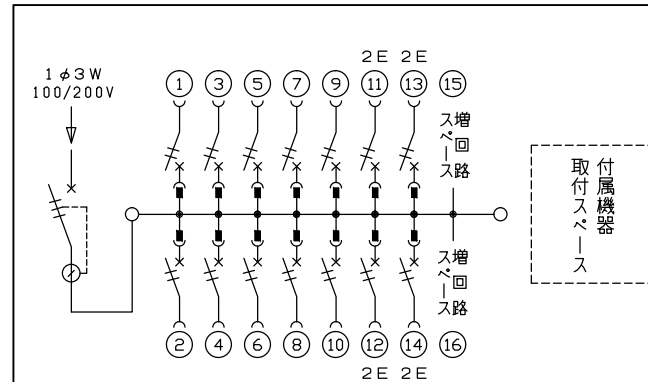
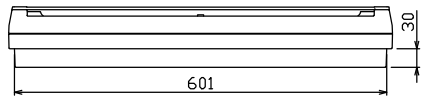
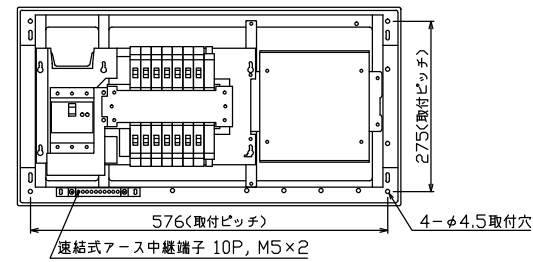

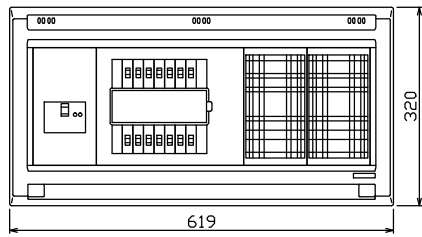


配線孔寸法図(////部開口)



主幹) ELB 3P 60AF BC 5.0kA
 30mA高速形 単3中性線欠相保護付
 分岐) MCB 2P 30AF BC 2.5kA
 コード短絡保護機能付
 圧着端子: 14-6付属

リミッター スペース (木板)	主開閉器 漏電遮断器	一次送り回路	分岐開閉器数			増回路 スペース	付属機器取付 スペース (木板)	分電盤定格	キャビネット仕様	日付	名称	面	担当
			安全ブレーカ	安全ブレーカ	増回路 スペース								
(175×75)	3P2E	P E A	2P1E 20A	2P2E 20A	P E A		60 A	形式 露出・半埋込兼用形 材質 難燃性合成樹脂 (自己消火性) 色彩 マンセル 8GY9,7/0,2	1/8 (A3基準)	図番			
-	60 A GBU-63-1HEC	-	10 BC-1NA	4 BC-2NA	2	有				近藤 羽生 吉 長力	住宅用分電盤		
											YAG36142D		