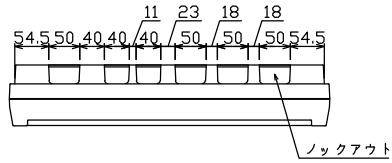
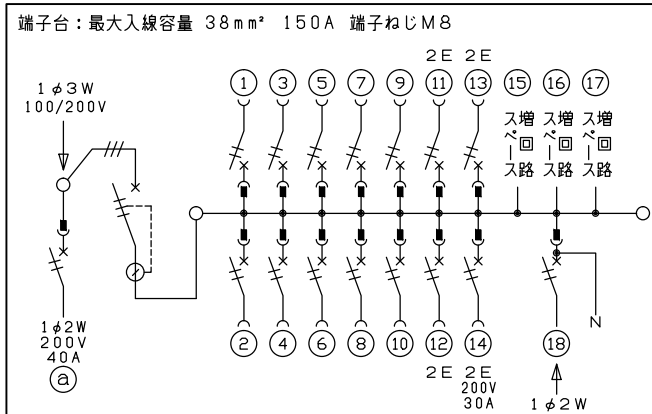
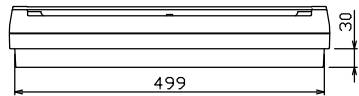
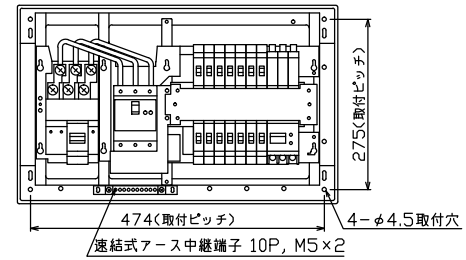

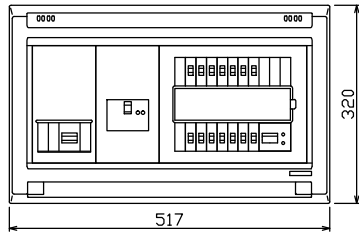




御納入先
様



配線孔寸法図(//部開口)



端子台：最大入線容量 38mm² 150A 端子ねじM8

主幹) ELB 3P 60AF BC 5.0kA
30mA高速形 単3中性線欠相保護付

分岐) MCB 2P 30AF BC 2.5kA
コード短絡保護機能付

⑭回路：IHキッチンヒーター用配線用遮断器

⑯太陽光側遮断器：MCB 2P(N端子付)
50AF BC 2.5kA 単3中性線欠相保護付

②回路：電気温水器用配線用遮断器

温水器用開閉器		主開閉器		一次送り回路		分岐開閉器数				付属機器取付スペース (木板)	分電盤定格		キャビネット仕様		日付		名称	面	担当	
配線用遮断器	漏電遮断器	P	E	A	安全ブレーカ 2P1E 20A	安全ブレーカ 2P2E 20A	安全ブレーカ 2P2E 30A (200V) (IH用)	太陽光側遮断器 2P2E 30A	増回路スペース		定格電流	60 A	形式	露出・半埋込兼用形	尺度	1/8 (A3基準)				承認
2P2E (200V)	3P3E	-	-	-	10	3	1	1	3	(175×75)			材質	難燃性合成樹脂 (自己消火性)						
40	60 A	-	-	-	BC-1NA	BC-2NA	BC-2NA	BU-52NS				色彩	マンセル 8GY9,7/0,2							
B-52NA	GBU-63HEC																			

