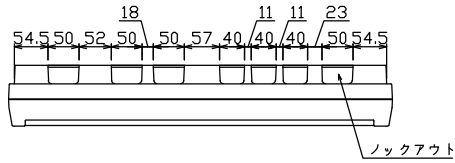
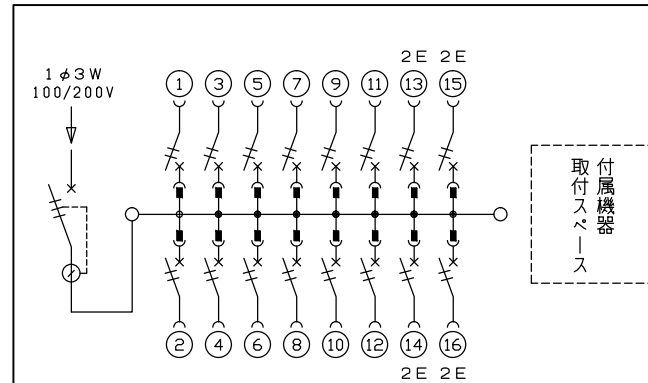
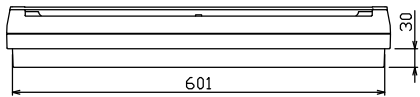
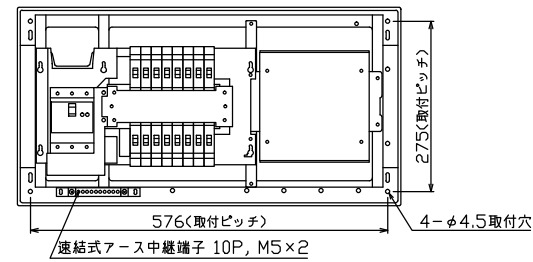

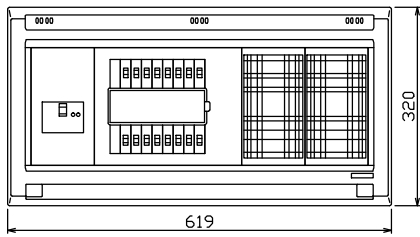




御納入先  
様



配線孔寸法図(//部開口)



主幹) ELB 3P 60AF BC 5.0kA  
30mA高速形 単3中性線欠相保護付  
分岐) MCB 2P 30AF BC 2.5kA  
コード短絡保護機能付  
圧着端子: 14-6付属

リミッター スペース (木板) (175×75)	主開閉器	一次送り回路	分岐開閉器数			増回路 スペース	付属機器取付 スペース (木板) (175×177)	分電盤定格 定格電流 60A	キャビネット仕様		日付 尺度 1/8 (A3基準) 承認 検図 設計 製図	名称	面	担当
	漏電遮断器 3P2E	P E A	安全ブレーカ 2P1E 20A	安全ブレーカ 2P2E 20A	P E A				形式 露出・半埋込兼用形	材質 難燃性合成樹脂 (自己消火性)				
-	60A GBU-63-1HEC	-	12	4	-	有					テンパール工業株式会社			