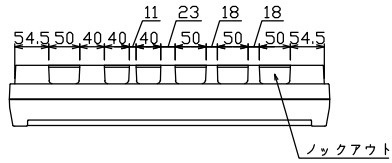
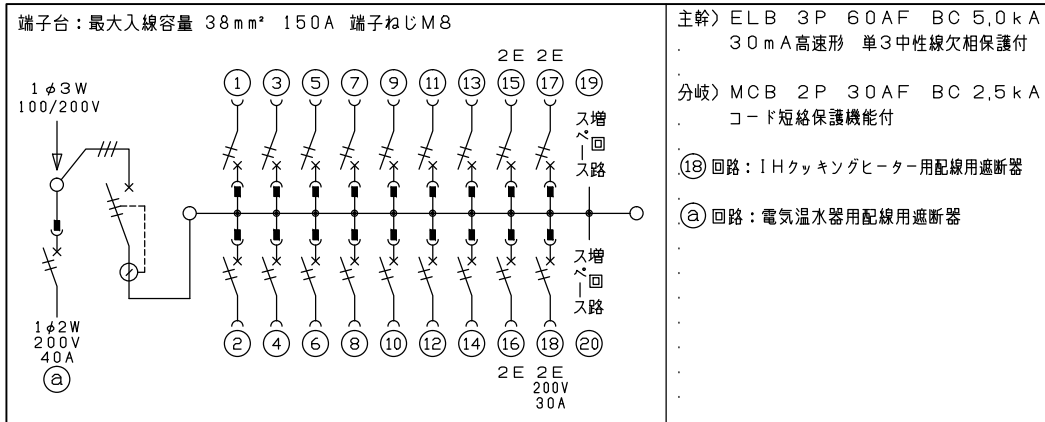
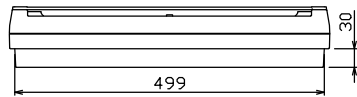
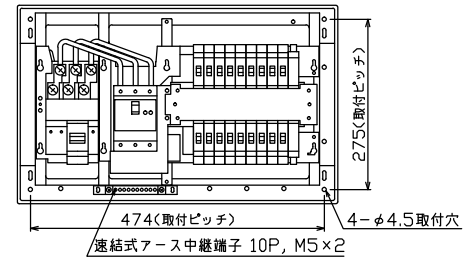

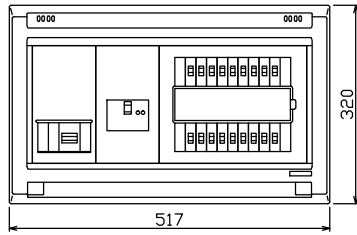




御納入先
様



配線孔寸法図(//部開口)



温水器用開閉器	主開閉器	一次送り回路	分岐開閉器数			増回路 スペース	付属機器取付 スペース (175×75)
配線用遮断器	漏電遮断器		安全ブレーカ 2P1E 20A	安全ブレーカ 2P2E 20A	安全ブレーカ 2P2E 30A (200V) (IH用)		
2P2E (200V)	3P2E	P E A	14	3	1	2	-
40A B-52NA	60A GBU-63:1HC	-	BC-1NA	BC-2NA	BC-2NA		

分電盤定格	キャビネット仕様	日付	名称	面	担当
定格電流 60A	形式 露出・半埋込兼用形 材質 難燃性合成樹脂 (自己消火性) 色彩 マンセル 8GY9,7/0,2	尺度 1/8 (A3基準) 承認 検図 設計 製図 近藤 羽生 吉 長力 テンパール工業株式会社	名称		
			図番		
			品名	住宅用分電盤	
			品番	YAG361821B4 (電気温水器・IHクッキングヒーター用)	