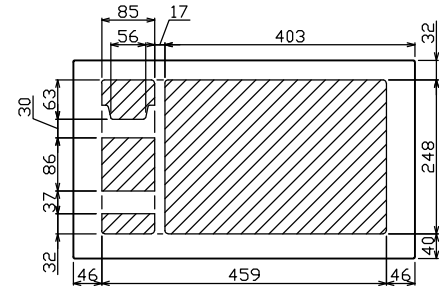
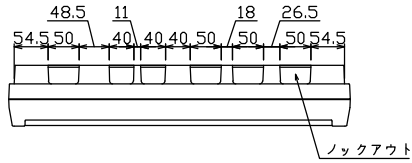
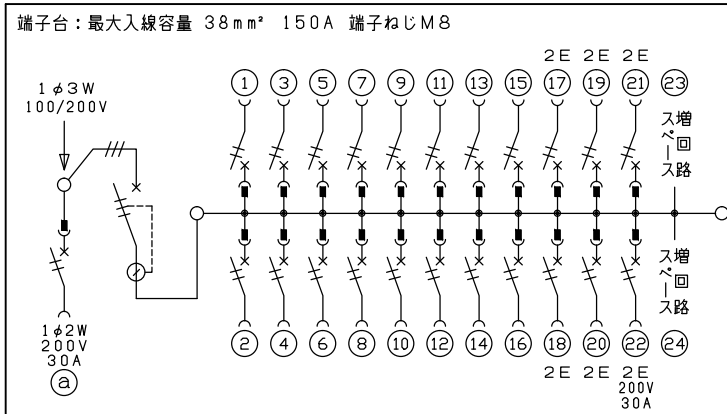
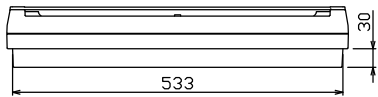
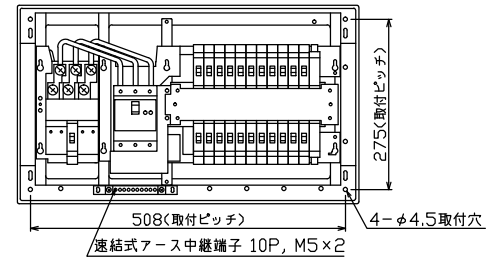

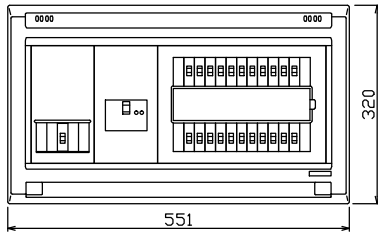




御納入先
様



配線孔寸法図(斜線部開口)



主幹) ELB 3P 60AF BC 5.0kA
30mA高速形 単3中性線欠相保護付

分岐) MCB 2P 30AF BC 2.5kA
コード短絡保護機能付

②回路：IHクッキングヒーター用配線用遮断器

①回路：エコキュート用配線用遮断器
(電気温水器用)

1φ3W-1相用遮断器		主閉閉器	一次送り回路	分岐開閉器数			増回路	付属機器取付	分電盤定格	キャビネット仕様	日付	名称	面	担当
安全ブレーカ	漏電遮断器		P E A	安全ブレーカ	安全ブレーカ	安全ブレーカ	増回路	スペース	定格電流	形式	承認	名称		
2P2E (200V)	3P2E			2P1E 20A	2P2E 20A	2P2E 30A (200V) (IH用)	スペース	(175×75)	60 A	露出・半埋込兼用形	検査	住宅用分電盤		
30 A	60 A	-		16	5	1	2	-		難燃性合成樹脂 (自己消火性)	設計	YAG362221B3		
BC-2NA	GBU-63-1HC			BC-1NA	BC-2NA	BC-2NA				マンセル 8GY9,7/0,2	製図	(エコキュート・IHクッキングヒーター用)		
テンパール工業株式会社														