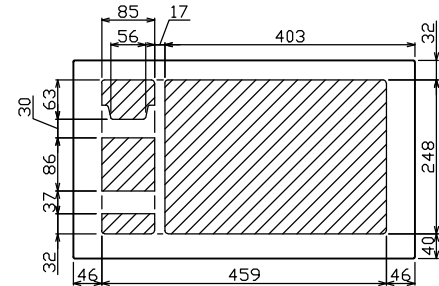
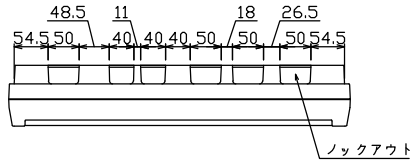
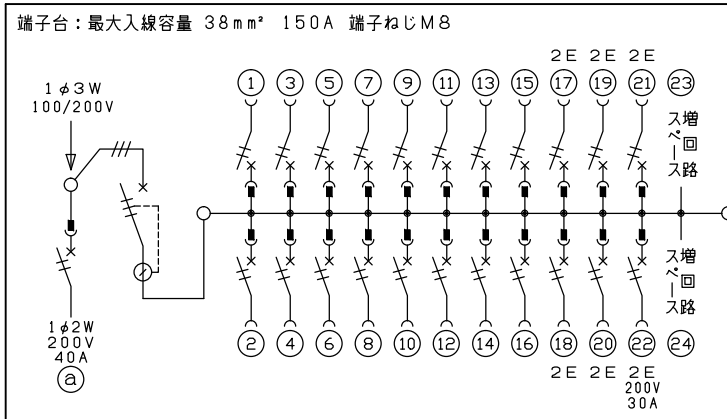
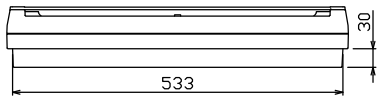
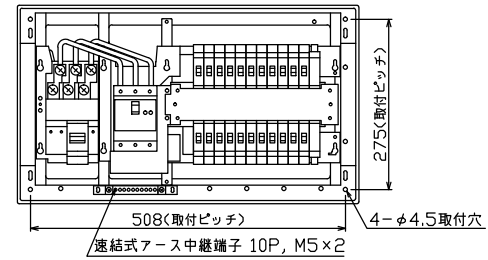

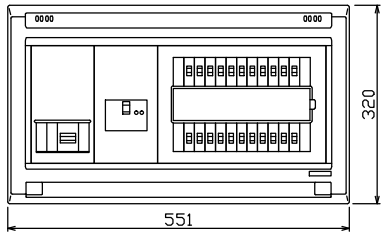




御納入先 _____ 様



配線孔寸法図(斜線部開口)



主幹) ELB 3P 60AF BC 5.0kA
 30mA高速形 単3中性線欠相保護付
 分岐) MCB 2P 30AF BC 2.5kA
 コード短絡保護機能付
 (22)回路：IHクッキングヒーター用配線用遮断器
 (a)回路：電気温水器用配線用遮断器

温水器用開閉器		主開閉器		一次送り回路		分岐開閉器数			付属機器取付	分電盤定格		キャビネット仕様		日付	名称	面	担当	
配線用遮断器	漏電遮断器	2P2E	3P2E	P	E	A	安全ブレーカ	安全ブレーカ	安全ブレーカ	増回路	スペース	形式	露出・半埋込兼用形	承認				検図
2P2E (200V)	3P2E						2P1E 20A	2P2E 20A	2P2E 30A (200V) (IH用)	2	(175×75)	60A	難燃性合成樹脂 (自己消火性)					住宅用分電盤
40A B-52NA	60A GBU-63-1HC	-					16 BC-1NA	5 BC-2NA	1 BC-2NA			マンセル 8GY9,7/0,2						YAG362221B4 (電気温水器・IHクッキングヒーター用)

