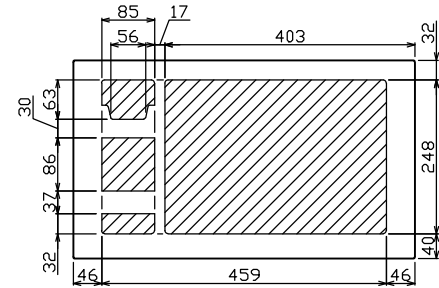
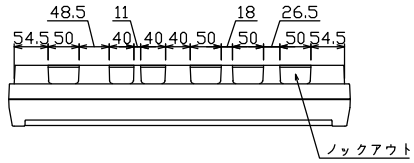
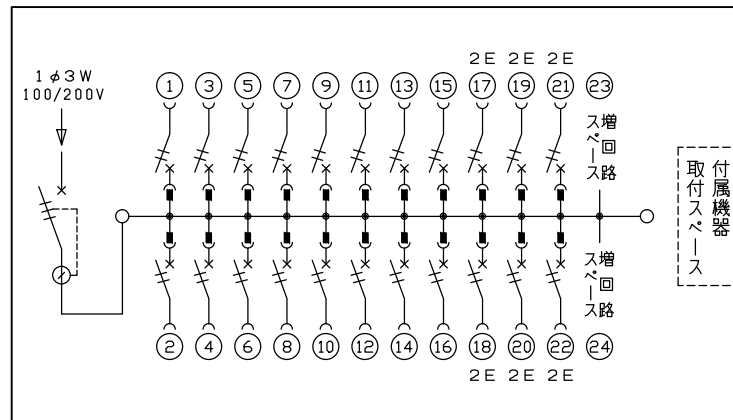
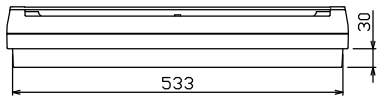
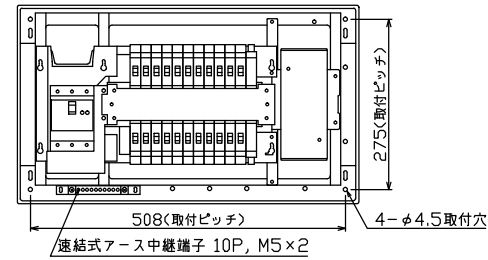

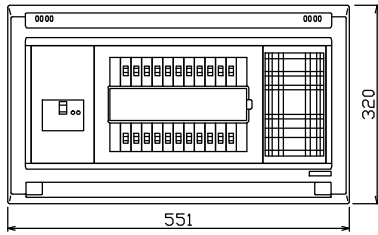




御納入先 _____ 様



配線孔寸法図(斜線部開口)



主幹) ELB 3P 60AF BC 5.0kA
30mA高速形 単3中性線欠相保護付
分岐) MCB 2P 30AF BC 2.5kA
コード短絡保護機能付
圧着端子: 14-6付属

| リミッター スペース (木板) | 主閉閉器 漏電遮断器 | 一次送り回路 | 分岐開閉器数 | | | 付属機器取付 スペース (木板) | 分電盤定格 | キャビネット仕様 | 日付 | 名称 | 面 | 担当 | |
|-----------------------|---------------------|--------|--------------------|--------------------|-------|------------------------|--------------|--------------------------|------------------|----|----|----|----|
| (175×75) | 3P2E | P E A | 安全ブレーカ 2P1E 20A | 安全ブレーカ 2P2E 20A | P E A | 増回路 スペース | 定格電流 60 A | 形式 露出・半埋込兼用形 | 尺度 1/8 (A3基準) | 承認 | 検図 | 設計 | 製図 |
| - | 60 A GBU-63-1HEC | - | 16 BC-1NA | 6 BC-2NA | - | 2 | 有 | 材質 難燃性合成樹脂 (自己消火性) | 承認 | 検図 | 設計 | 製図 | 図番 |
| | | | | | | | | 色彩 マンセル 8GY9,7/0,2 | 承認 | 検図 | 設計 | 製図 | 品名 |
| | | | | | | | | | 承認 | 検図 | 設計 | 製図 | 品番 |



名称
住宅用分電盤
品番
YAG36222P