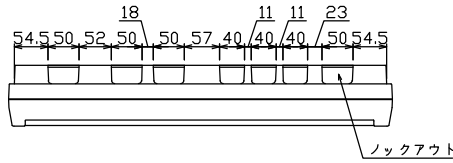
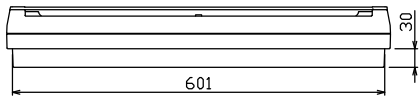
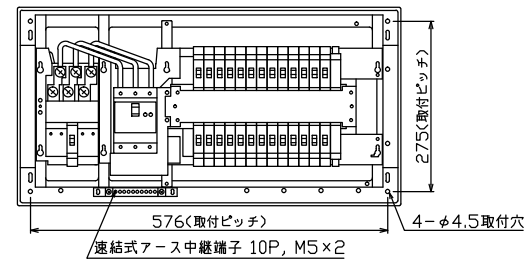

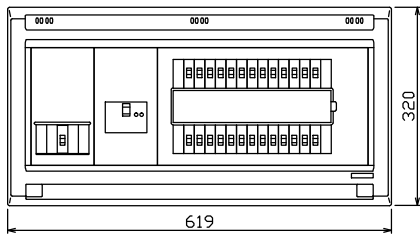




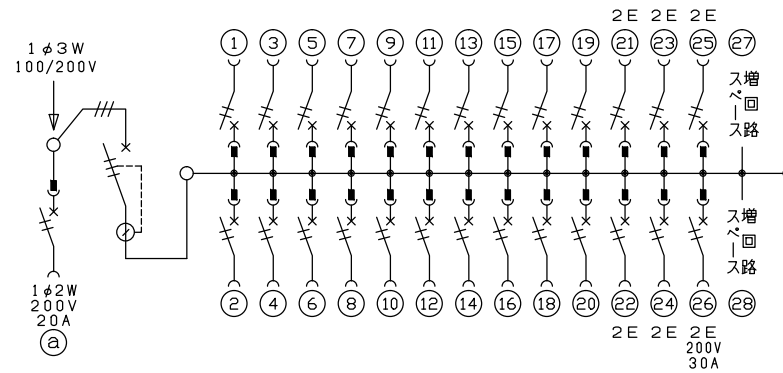
御納入先
様



配線孔寸法図(//部開口)



端子台：最大入線容量 38mm² 150A 端子ねじM8



主幹) ELB 3P 60AF BC 5.0kA
30mA高速形 単3中性線欠相保護付
分岐) MCB 2P 30AF BC 2.5kA
コード短絡保護機能付
②回路：IHクッキングヒーター用配線用遮断器
①回路：エコキュート用配線用遮断器

1φ3W-100V用遮断器	主閉閉器	一次送り回路	分岐開閉器数			付属機器取付スペース(木板)	分電盤定格	キャビネット仕様		日付	名称	面	担当
安全ブレーカ 2P2E (200V)	漏電遮断器 3P2E	P E A	安全ブレーカ 2P1E 20A	安全ブレーカ 2P2E 20A	安全ブレーカ 2P2E 30A (200V) (IH用)	増回路 スペース 2	定格電流 60 A	形式 露出・半埋込兼用形	尺度 1/8 (A3基準)	承認 検図 設計 製図	名称		
20 A	60 A	-	20	5	1	-		材質 難燃性合成樹脂 (自己消火性)	承認 検図 設計 製図	名称			
BC-2NA	GBU-63:1HC		BC-1NA	BC-2NA	BC-2NA			色彩 マンセル 8GY9,7/0,2	承認 検図 設計 製図	名称			

名称	住宅用分電盤
図番	YAG362621B2
品名	(エコキュート・IHクッキングヒーター用)
品番	