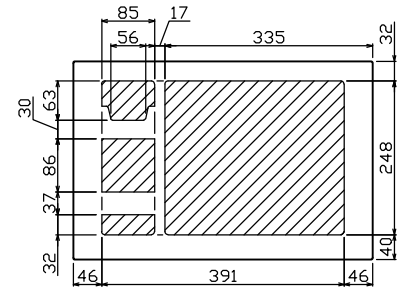
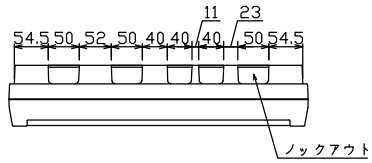
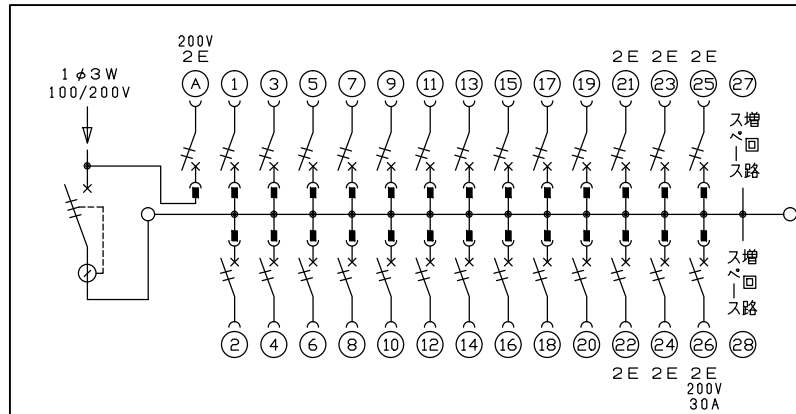
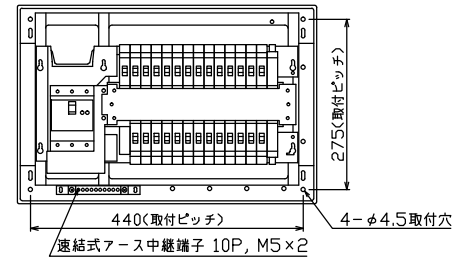

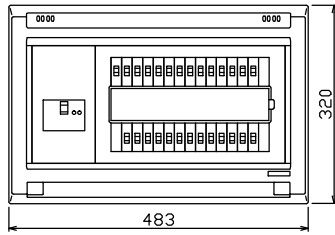




御納入先 \_\_\_\_\_ 様



配線孔寸法図(斜線部開口)



主幹) ELB 3P 60AF BC 5.0kA  
30mA高速形 単3中性線欠相保護付  
分岐) MCB 2P 30AF BC 2.5kA  
コード短絡保護機能付  
圧着端子: 22-6付属  
①回路: エコキュート用配線用遮断器  
②回路: IHクッキングヒーター用配線用遮断器

リミッター スペース (木板)	主閉閉器 漏電遮断器	11+1用閉閉器 安全ブレーカ	分岐閉閉器数				増回路 スペース	付属機器取付 スペース (木板)	分電盤定格 定格電流	60 A	キャビネット仕様		日付	名称	面	担当	
			安全ブレーカ	安全ブレーカ	安全ブレーカ	安全ブレーカ					形式	材質					承認
(175×75)	3P2E	2P2E	2P1E 20A	2P2E 20A	2P2E 30A (200V) (IH用)	2	(175×75)				露出・半埋込兼用形	難燃性合成樹脂 (自己消火性)	承認	検図	設計	製図	住宅用分電盤
-	60 A GBU-63:1HEC	20 A BC-2NA	20 BC-1NA	5 BC-2NA	1 BC-2NA						マンセル 8GY9,7/0,2						YAG362621C2

テンパール工業株式会社