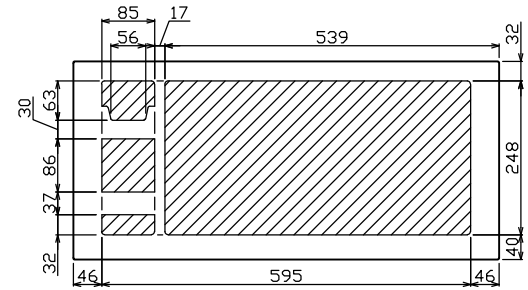
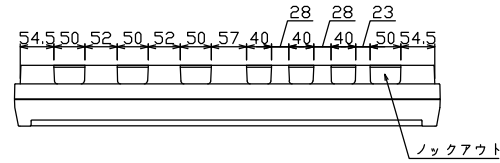
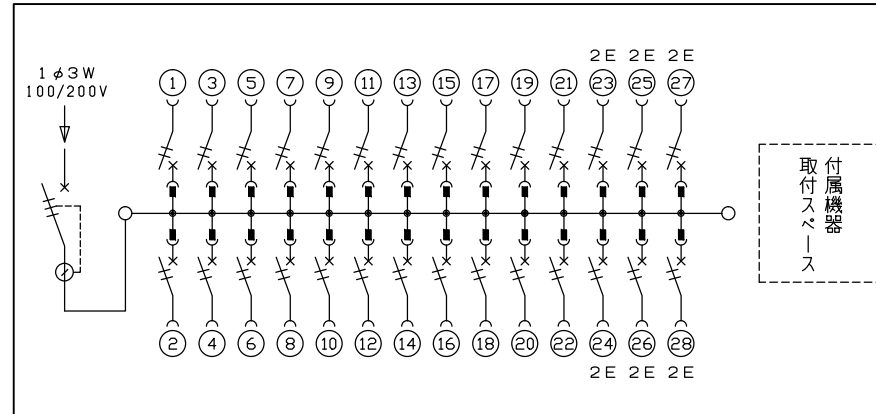
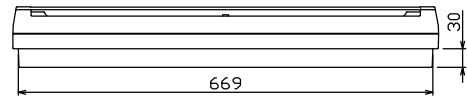
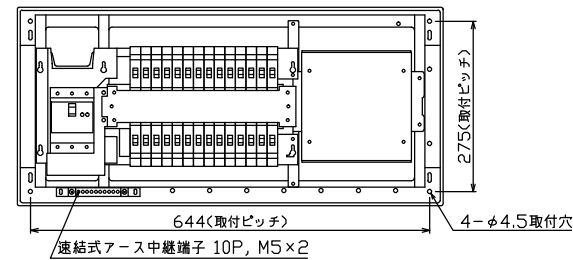
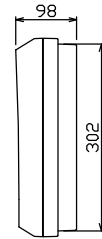
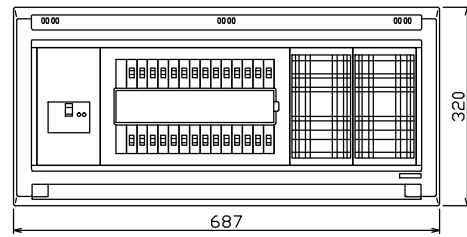




御納入先 \_\_\_\_\_ 様



配線孔寸法図(////部開口)



主幹) ELB 3P 60AF BC 5.0kA  
30mA高速形 単3中性線欠相保護付  
分岐) MCB 2P 30AF BC 2.5kA  
コード短絡保護機能付  
圧着端子: 14-6付属

リミッター スペース (木板)	主開閉器		一次送り回路			分岐開閉器数			付属機器取付 スペース (木板)	分電盤定格		キャビネット仕様		日付	名称	面	担当	
	漏電遮断器		PE	A	安全ブレーカ	安全ブレーカ	増回路 スペース	定格電流		60 A	形式	露出・半埋込兼用形	尺度					1/8 (A3基準)
(175×75)	3P2E				2P1E 20A	2P2E 20A	PE	A										
-	60 A				22	6			有									
	GBU-63:1HEC				BC-1NA	BC-2NA												

