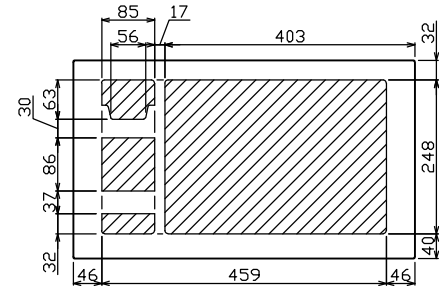
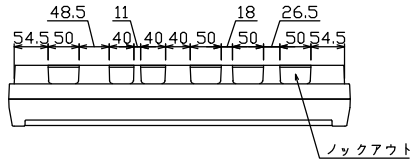
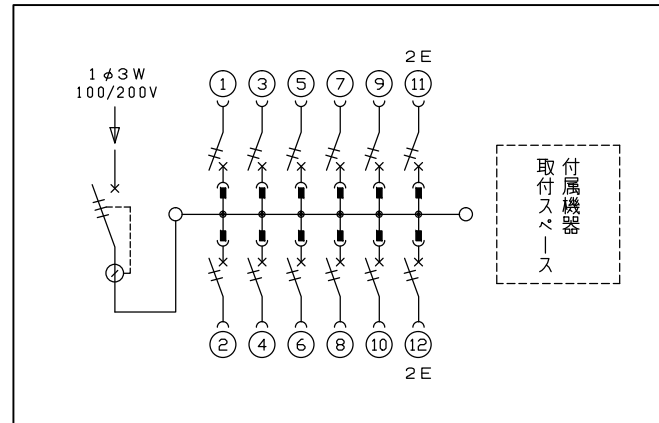
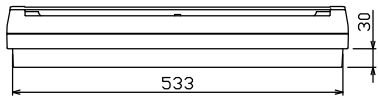
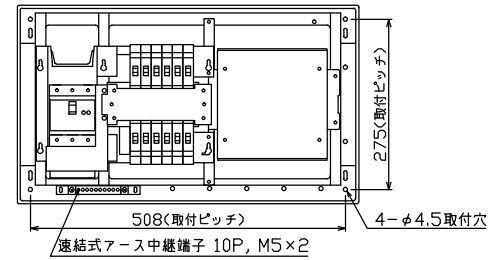

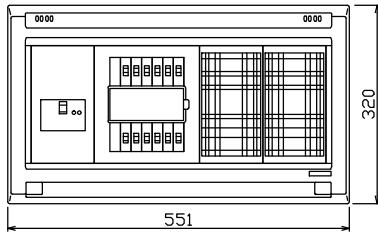




御納入先
様



配線孔寸法図(//部開口)



主幹) ELB 3P 75AF BC 5.0kA
30mA高速形 単3中性線欠相保護付
分岐) MCB 2P 30AF BC 2.5kA
コード短絡保護機能付
圧着端子: 22-8付属

| リミッター スペース (木板) | 主開閉器 漏電遮断器 | 一次送り回路 | 分岐開閉器数 | | | 増回路 スペース | 付属機器取付 スペース (木板) | 分電盤定格 定格電流 | キャビネット仕様 | | 日付 | 名称 | 面 | 担当 |
|-----------------------|---------------|--------|----------|----------|-------|-------------|------------------------|---------------|--------------------|------------|----|----|---|----|
| | | | 安全ブレーカ | 安全ブレーカ | 増回路 | | | | 形式 | 露出・半埋込兼用形 | | | | |
| (175×75) | 3P2E | P E A | 2P1E 20A | 2P2E 20A | P E A | - | 75 A | 形式 | 露出・半埋込兼用形 | 1/8 (A3基準) | | | | |
| - | 75 A | - | 10 | 2 | - | 有 | | 材質 | 難燃性合成樹脂 (自己消火性) | | | | | |
| | GBU-73-1HKC | | BC-1NA | BC-2NA | | | | 色彩 | マンセル 8GY9,7/0,2 | | | | | |

