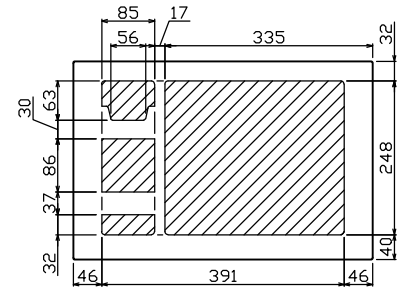
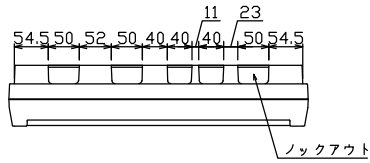
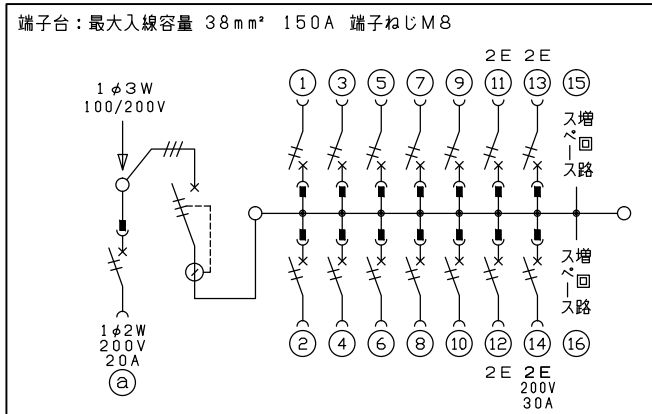
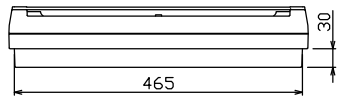
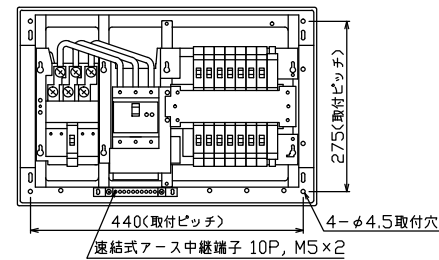

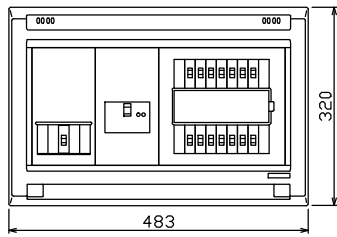




御納入先  
様



配線孔寸法図(//部開口)



主幹) ELB 3P 75AF BC 5.0kA  
30mA高速形 単3中性線欠相保護付

分岐) MCB 2P 30AF BC 2.5kA  
コード短絡保護機能付

⑭回路：IHクッキングヒーター用配線用遮断器

Ⓐ回路：エコキュート用配線用遮断器

一次送り回路	分岐開閉器数			増回路スペース	付属機器取付スペース(木板)
安全ブレーカ 漏電遮断器	安全ブレーカ	安全ブレーカ	安全ブレーカ		
2P2E (200V)	3P2E	2P1E 20A	2P2E 20A	2P2E 30A (200V) (IH用)	2
20A	75A	10	3	1	
BC-2NA	GBU-73:1HCC	BC-1NA	BC-2NA	BC-2NA	

分電盤定格	キャビネット仕様		日付
定格電流 100A	形式 露出・半埋込兼用形	材質 難燃性合成樹脂(自己消火性)	尺度 1/8(A3基準)
	色彩 マンセル 8GY9,7/0,2		承認 検図 設計 製図
			近藤 羽生 吉 長力

名称	面	担当
住宅用分電盤		
品番 YAG371421B2		
品番 (エコキュート・IHクッキングヒーター用)		