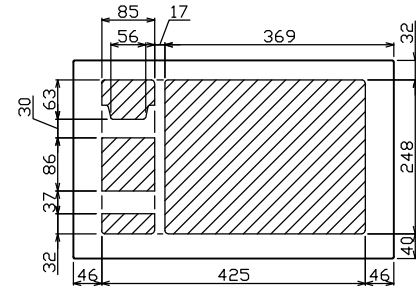
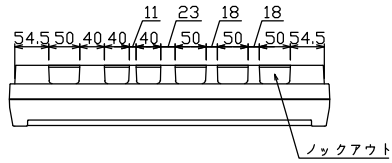
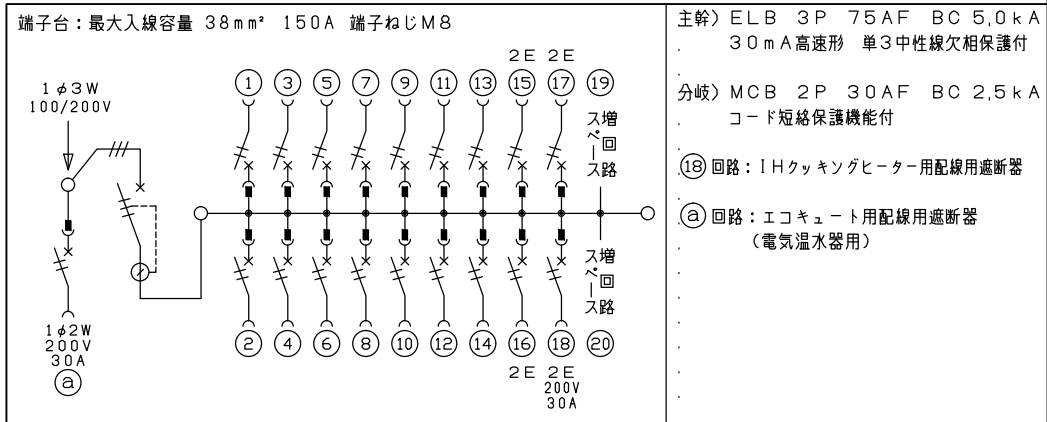
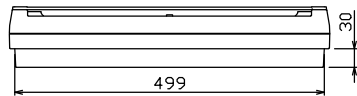
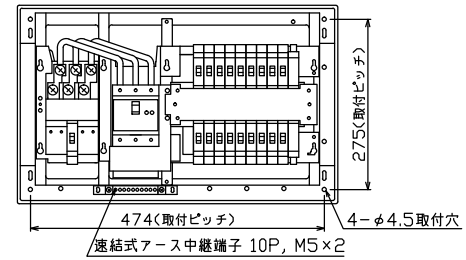

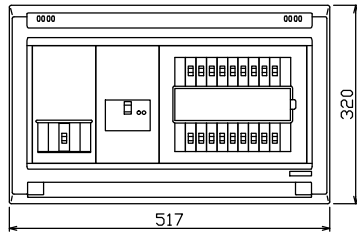




御納入先 \_\_\_\_\_ 様



配線孔寸法図(//部開口)



1φ3W-100V用遮断器		主閉閉器	一次送り回路	分岐開閉器数			増回路 スペース	付属機器取付 スペース (175×75)	分電盤定格		キャビネット仕様		日付	名称	面	担当		
安全ブレーカ 漏電遮断器	2P2E (200V)	3P2E 75A	P E A	安全ブレーカ 2P1E 20A	安全ブレーカ 2P2E 20A	安全ブレーカ 2P2E 30A (200V) (IH用)			定格電流	100A	形式	露出・半埋込兼用形	尺度				1/8 (A3基準)	承認
BC-2NA	GBU-73:1HKC	-	-	14	3	1	2	-			材質	難燃性合成樹脂 (自己消火性)						
				BC-1NA	BC-2NA	BC-2NA					色彩	マンセル 8GY9,7/0,2						