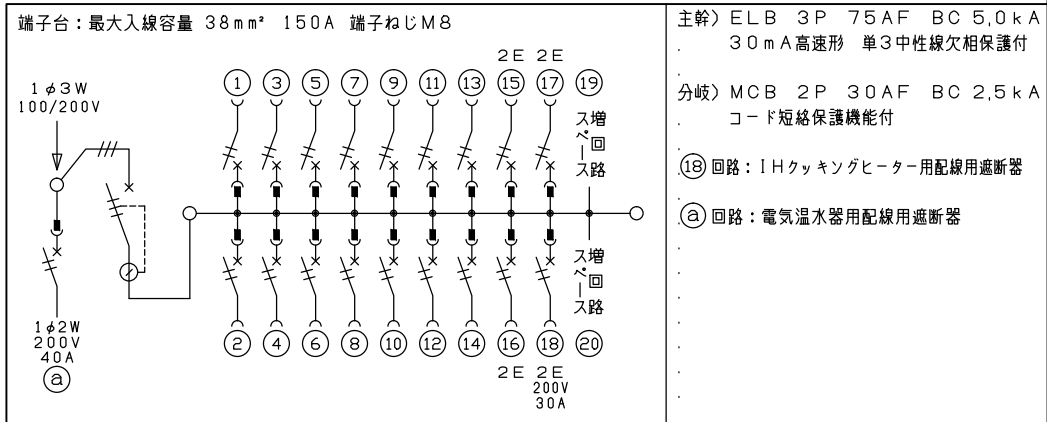
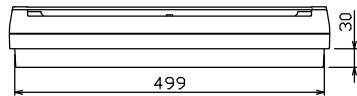
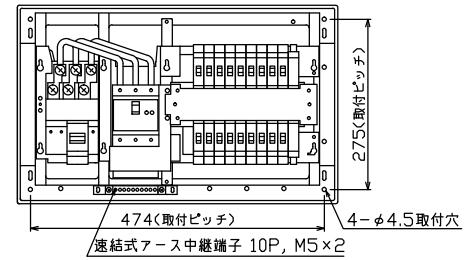
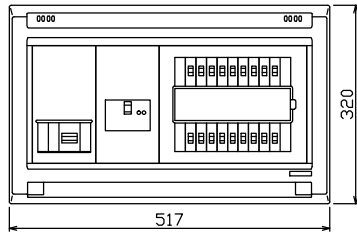




御納入先 _____ 様



配線孔寸法図(//部開口)



温水器用開閉器	主開閉器	一次送り回路	分岐開閉器数			増回路 スペース	付属機器取付 スペース (175×75)
配線用遮断器	漏電遮断器		安全ブレーカ 2P1E 20A	安全ブレーカ 2P2E 20A	安全ブレーカ 2P2E 30A (200V) (IH用)		
2P2E (200V) 40A B-52NA	3P2E 75A GBU-73:1HKC	P E A	14 BC-1NA	3 BC-2NA	1 BC-2NA	2	-

分電盤定格	キャビネット仕様	日付
定格電流 100A	形式 露出・半埋込兼用形 材質 難燃性合成樹脂 (自己消火性) 色彩 マンセル 8GY9,7/0,2	尺度 1/8 (A3基準) 承認 検図 設計 製図

名称	面	担当
図番		
品名	住宅用分電盤	
品番	YAG371821B4 (電気温水器・IHクッキングヒーター用)	

テンパール工業株式会社