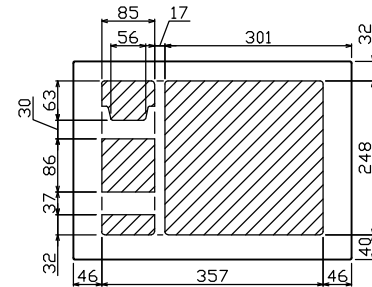
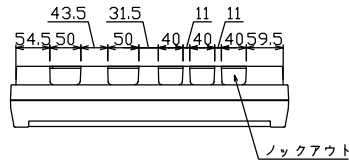
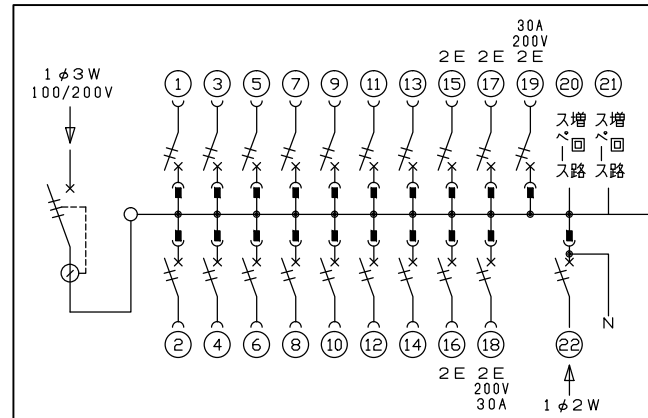
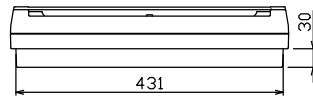
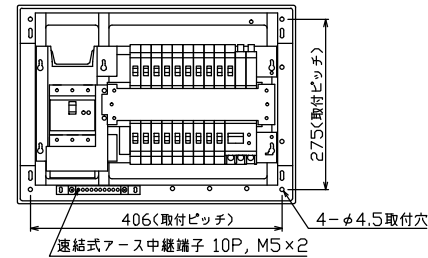

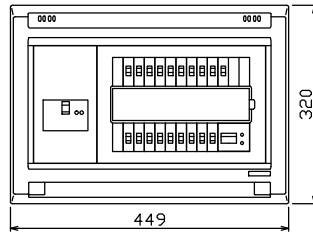




御納入先
様



配線孔寸法図(斜線部開口)



主幹) ELB 3P 75AF BC 5.0kA
30mA高速形 単3中性線欠相保護付

分岐) MCB 2P 30AF BC 2.5kA
コード短絡保護機能付

圧着端子: 22-8付属

⑱回路: IHクッキングヒーター用配線用遮断器

⑲回路: エコキュート用配線用遮断器
(電気温水器用)

㉑太陽光創遮断器: MCB 2P(N端子付)
50AF BC 2.5kA 単3中性線欠相保護付

リミッター スペース (木板)	主開閉器 漏電遮断器	一次送り回路	分岐開閉器数					増回路 スペース	付属機器取付 スペース (木板)	分電盤定格 定格電流	キャビネット仕様 形式	キャビネット仕様 材質	キャビネット仕様 色彩	日付				名称	面	担当	
			安全ブレーカ	安全ブレーカ	安全ブレーカ	安全ブレーカ	太陽光創遮断器							寸度	承認	検図	設計				製図
(175x75)	3P3E	P E A	2P1E 20A	2P2E 20A	2P2E 30A	2P2E 30A	2P2E 30A	(200V) (IH用)	(200V) (IH+T用)	100A	露出・半埋込兼用形	難燃性合成樹脂 (自己消火性)	マンセル 8GY9,7/0,2					住宅用分電盤			
-	75A	-	14	3	1	1	1	2	-									YAG37182IT2A3			
	GBU-73HKC		BC-1NA	BC-2NA	BC-2NA	BC-2NA	BC-2NA	BU-52NS	(175x75)									(太陽光発電システム用, IHクッキングヒーター, エコキュート)			