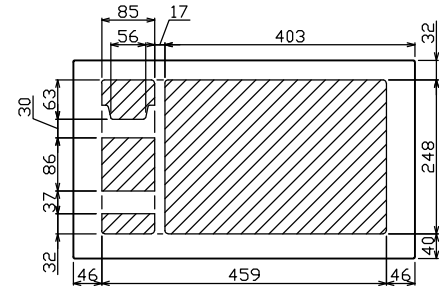
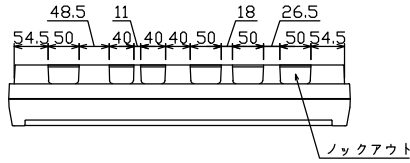
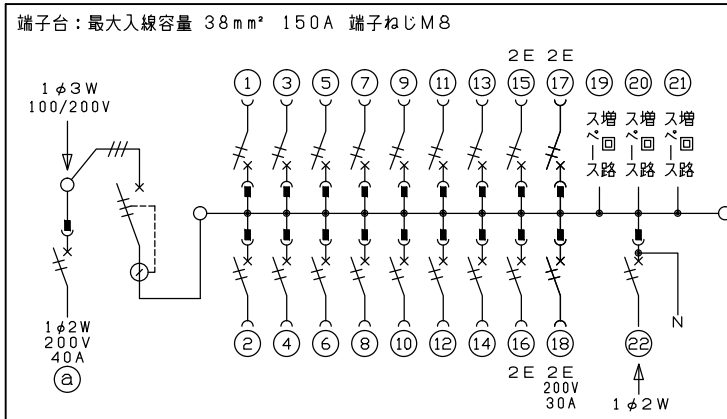
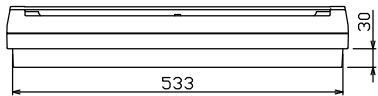
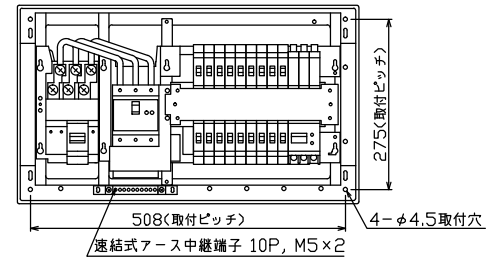

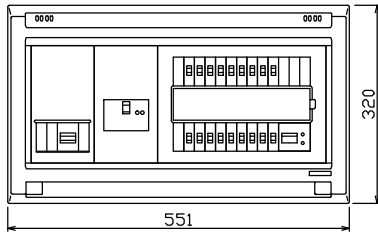




御納入先
様



配線孔寸法図(//部開口)



主幹) ELB 3P 75AF BC 5.0kA
 30mA高速形 単3中性線欠相保護付
 分岐) MCB 2P 30AF BC 2.5kA
 コード短絡保護機能付
 (18) 回路：IHクッキングヒーター用配線用遮断器
 (22) 太陽光創遮断器：MCB 2P(N端子付)
 50AF BC 2.5kA 単3中性線欠相保護付
 (a) 回路：電気温水器用配線用遮断器

温水器用開閉器		主開閉器		一次送り回路				分岐開閉器数				付属機器取付	分電盤定格		キャビネット仕様		日付		名称	面	担当					
配線用遮断器	漏電遮断器	P	E	A	安全ブレーカ 2P1E 20A	安全ブレーカ 2P2E 20A	安全ブレーカ 2P2E 30A (200V) (IH用)	太陽光創遮断器 2P2E 30A	増回路 スペース	増回路 スペース	増回路 スペース	増回路 スペース	増回路 スペース	増回路 スペース	増回路 スペース	増回路 スペース	増回路 スペース	増回路 スペース	増回路 スペース	承認	検図	設計	製図	名称	面	担当
2P2E (200V)	3P3E				2P1E 20A	2P2E 20A	2P2E 30A (200V) (IH用)	2P2E 30A																		
40	75A	-			14	3	1	1	3																	
B-52NA	GBU-73HKC				BC-1NA	BC-2NA	BC-2NA	BU-52NS																		