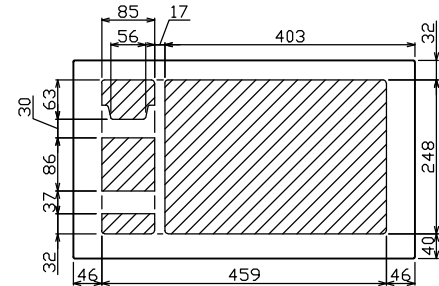
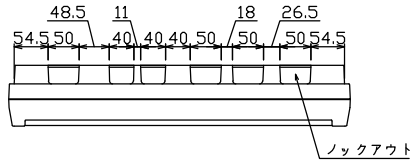
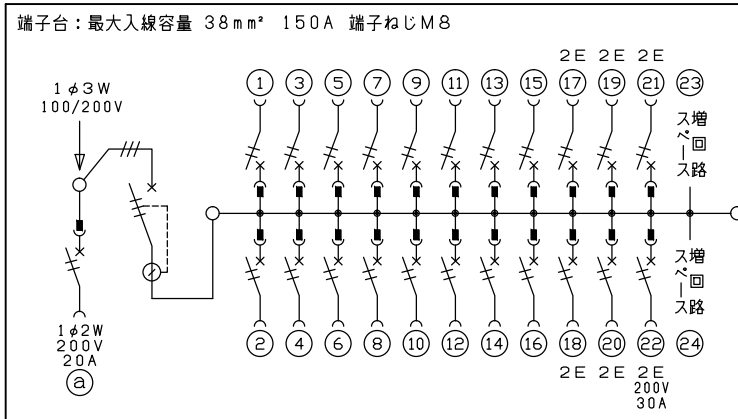
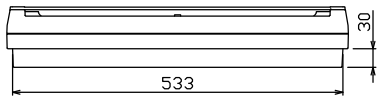
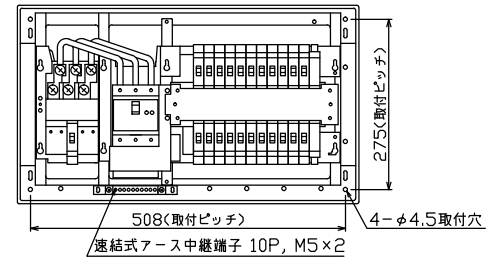

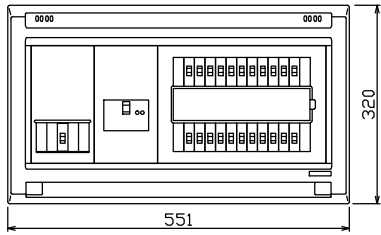




御納入先 _____ 様



配線孔寸法図(斜線部開口)



主幹) ELB 3P 75AF BC 5.0kA
30mA高速形 単3中性線欠相保護付
分岐) MCB 2P 30AF BC 2.5kA
コード短絡保護機能付
②回路：IHクッキングヒーター用配線用遮断器
①回路：エコキュート用配線用遮断器

1φ3W 100/200V	主閉閉器	一次送り回路	分岐開閉器数			増回路スペース	付属機器取付スペース(木板)	分電盤定格	キャビネット仕様	日付	名称	面	担当
安全ブレーカ	漏電遮断器	安全ブレーカ	安全ブレーカ	安全ブレーカ	安全ブレーカ	増回路スペース	増回路スペース	定格電流 100A	形式 露出・半埋込兼用形	承認 検図 設計 製図	名称		
2P2E (200V)	3P2E	P E A	2P1E 20A	2P2E 20A	2P2E 30A (200V) (IH用)	2	(175×75)		材質 難燃性合成樹脂 (自己消火性)	承認 検図 設計 製図	名称		
20A	75A	-	16	5	1				色彩 マンセル 8GY9,7/0,2	承認 検図 設計 製図	名称		
BC-2NA	GBU-73:1HCK		BC-1NA	BC-2NA	BC-2NA					承認 検図 設計 製図	名称		

名称 住宅用分電盤
図番 YAG372221B2
品名 住宅用分電盤
品番 YAG372221B2 (エコキュート・IHクッキングヒーター用)