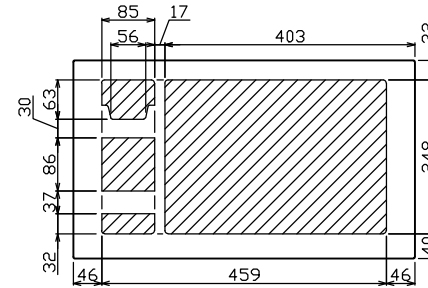
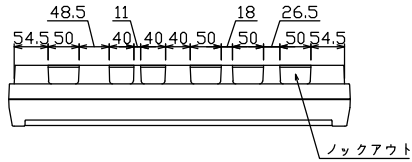
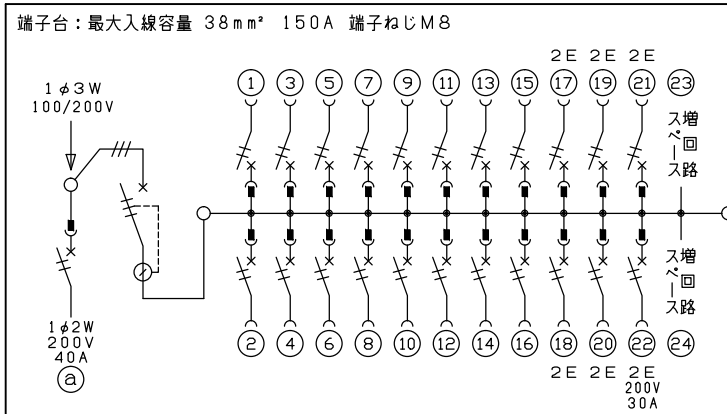
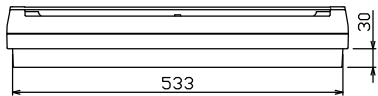
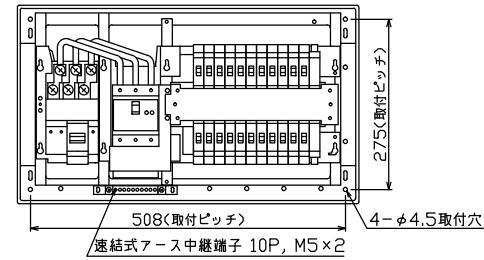

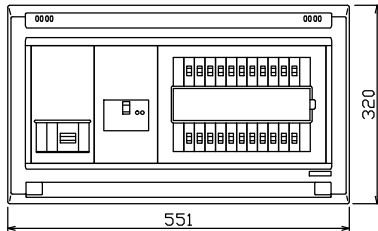




御納入先
様



配線孔寸法図(斜線部開口)



主幹) ELB 3P 75AF BC 5.0kA
30mA高速形 単3中性線欠相保護付

分岐) MCB 2P 30AF BC 2.5kA
コード短絡保護機能付

②回路：IHクッキングヒーター用配線用遮断器

①回路：電気温水器用配線用遮断器

温水器用開閉器		主開閉器		一次送り回路		分岐開閉器数			付属機器取付	分電盤定格		キャビネット仕様		日付	名称	面	担当
配線用遮断器	漏電遮断器	2P2E	3P2E	P	E	A	安全ブレーカ	安全ブレーカ	安全ブレーカ	増回路	定格電流	100A	形式	1/8 (A3基準)			
2P2E (200V)	40A	3P2E	75A	-	-	-	安全ブレーカ	安全ブレーカ	安全ブレーカ	2	100A	100A	露出・半埋込兼用形	承認			
B-52NA	B-52NA	GBU-73:1HKC	GBU-73:1HKC	-	-	-	BC-1NA	BC-2NA	BC-2NA	2	100A	100A	難燃性合成樹脂 (自己消火性)	検図			
							16	5	1				マンセル 8GY9,7/0,2	設計			
														製図			
														テンパール工業株式会社			

名称

図番

品名 住宅用分電盤

品番 YAG372221B4 (電気温水器・IHクッキングヒーター用)