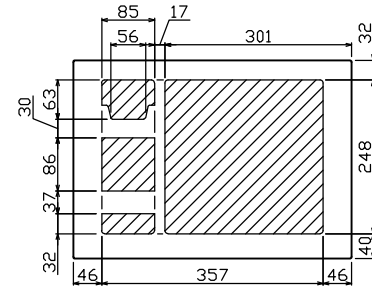
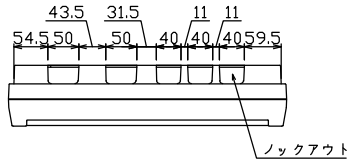
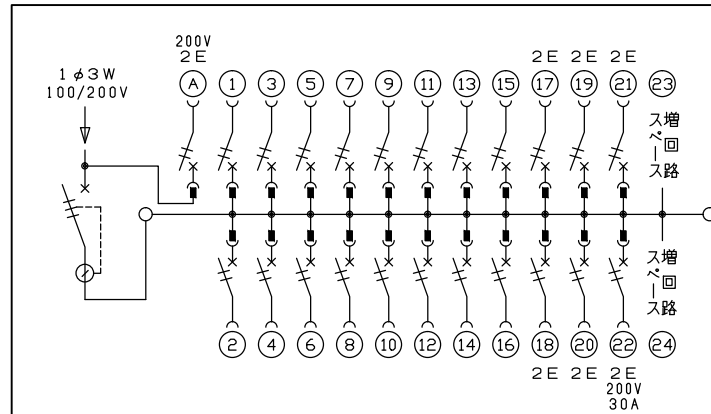
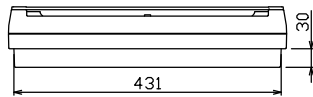
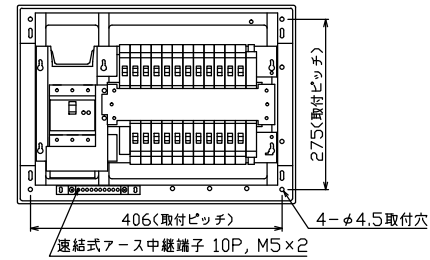

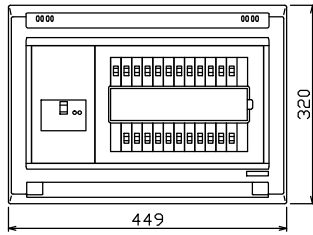




御納入先
様



配線孔寸法図(斜線部開口)



主幹) ELB 3P 75AF BC 5.0kA
30mA高速形 単3中性線欠相保護付

分岐) MCB 2P 30AF BC 2.5kA
コード短絡保護機能付

圧着端子: 38-8付属

Ⓐ回路: エコキュート用配線用遮断器

Ⓑ回路: IHクッキングヒーター用配線用遮断器

リミッター スペース (木板)	主閉閉器		分岐閉閉器数					付属機器取付 スペース (木板)	分電盤定格		キャビネット仕様		日付				名称	面	担当
	漏電遮断器	安全ブレーカ	安全ブレーカ	安全ブレーカ	安全ブレーカ	増回路 スペース	定格電流		100A	形式	露出・半埋込兼用形	尺度	1/8 (A3基準)	承認	検図	設計			
(175×75)	3P2E	2P2E	2P1E 20A	2P2E 20A	2P2E 30A	2	(175×75)	200V 2E	100A	難燃性合成樹脂 (自己消火性)	露出・半埋込兼用形	1/8 (A3基準)	承認	検図	設計	製図	名称	面	担当
-	75A GBU-73:1HKC	20A BC-2NA	16 BC-1NA	5 BC-2NA	1 BC-2NA	2	-	200V (1H用)	100A	難燃性合成樹脂 (自己消火性)	露出・半埋込兼用形	1/8 (A3基準)	承認	検図	設計	製図	名称	面	担当
										マンセル 8GY9,7/0,2	露出・半埋込兼用形	1/8 (A3基準)	承認	検図	設計	製図	名称	面	担当

名称	住宅用分電盤
図番	YAG372221C2
品名	住宅用分電盤
品番	YAG372221C2
(エコキュート・IHクッキングヒーター用)	