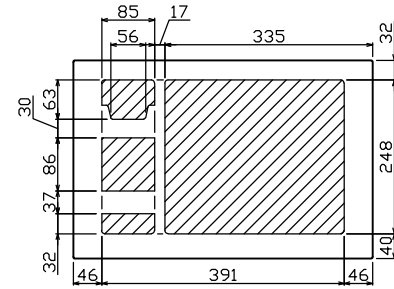
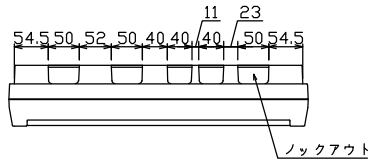
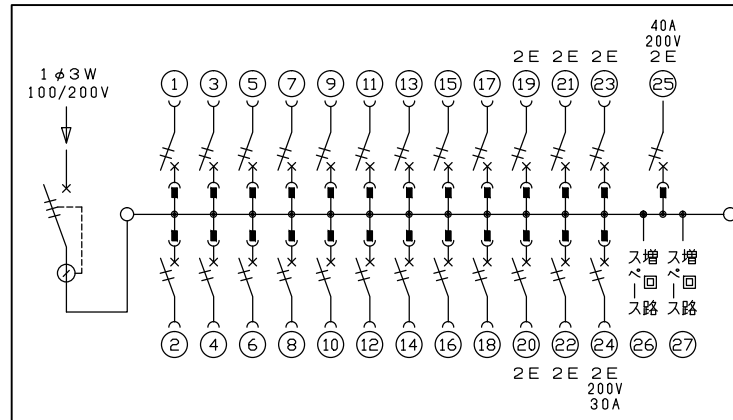
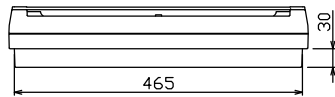
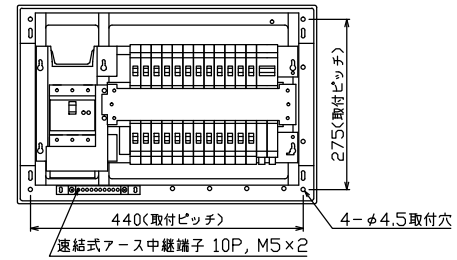
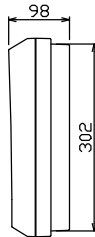
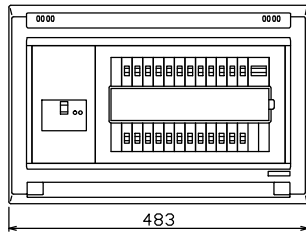




御納入先  
様



配線孔寸法図(斜線部開口)



主幹) ELB 3P 75AF BC 5.0kA  
30mA高速形 単3中性線欠相保護付

分岐) MCB 2P 30AF BC 2.5kA  
コード短絡保護機能付

圧着端子: 22-8付属

②4回路: IHクッキングヒーター用配線用遮断器

②5回路: 電気温水器用配線用遮断器

リミッター スペース (木板)	主開閉器 漏電遮断器	一次送り回路 P E A	分岐開閉器数				増回路 スペース	付属機器取付 スペース (木板)	分電盤定格 定格電流 100A	キャビネット仕様 形式 露出・半埋込兼用形 材質 難燃性合成樹脂 (自己消火性) 色彩 マンセル 8GY9,7/0,2	日付 尺度 1/8(A3基準) 承認 検図 設計 製図	名称	面	担当	
			安全ブレーカ 2P1E 20A	安全ブレーカ 2P2E 20A	安全ブレーカ 2P2E 30A (200V) (IH用)	配線用遮断器 2P2E 40A (200V) (温水器用)						名称			
(175×75)	3P2E	P E A	18	5	1	1	2	(175×75)				住宅用分電盤			
-	75A 6BU-73-1HKC	-	BC-1NA	BC-2NA	BC-2NA	B-52NA						YAG37242IA4			
												テンパール工業株式会社		(電気温水器・IHクッキングヒーター用)	