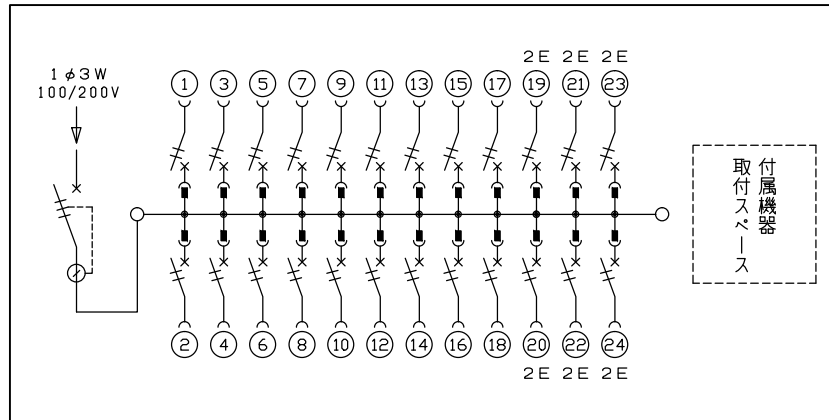
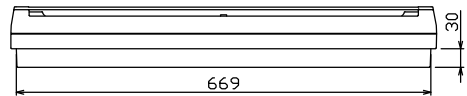
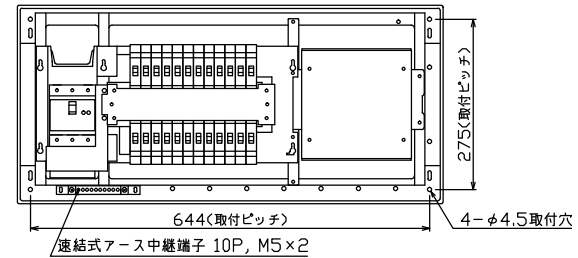

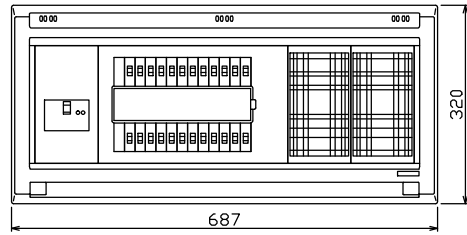


配線孔寸法図(////部開口)



主幹) ELB 3P 75AF BC 5.0kA  
 30mA高速形 単3中性線欠相保護付  
 分岐) MCB 2P 30AF BC 2.5kA  
 コード短絡保護機能付  
 圧着端子: 22-8付属

リミッター スペース (木板)	主開閉器 漏電遮断器	一次送り回路	分岐開閉器数			付属機器取付 スペース (木板)	分電盤定格 定格電流	キャビネット仕様 形式	日付	名称	面	担当
			安全ブレーカ	安全ブレーカ	増回路 スペース							
(175×75)	3P2E	P E A	2P1E 20A	2P2E 20A	P E A	100A	形式 露出・半埋込兼用形	1/8 (A3基準)	承認 検図 設計 製図	図番		
-	75A GBU-73-1HKC	-	18 BC-1NA	6 BC-2NA	-	有	材質 難燃性合成樹脂 (自己消火性)	近藤 羽生 吉 長力	品名	住宅用分電盤		
							色彩 マンセル 8GY9,7/0,2	テンパール工業株式会社	品番	YAG3724D		