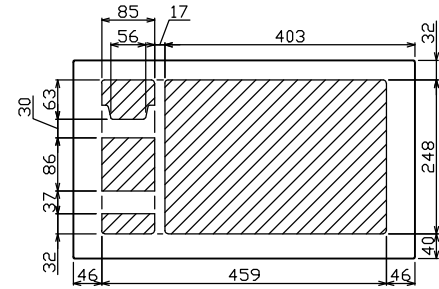
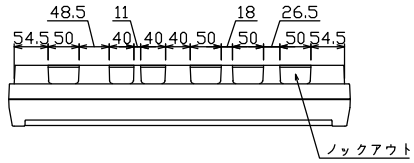
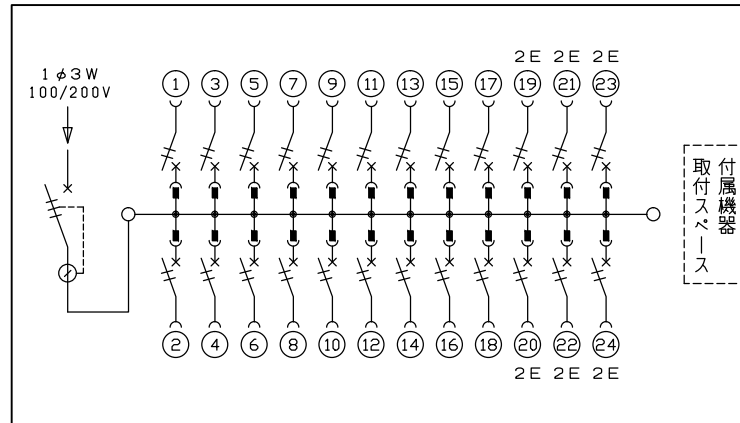
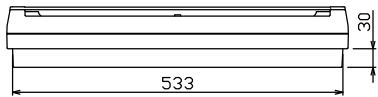
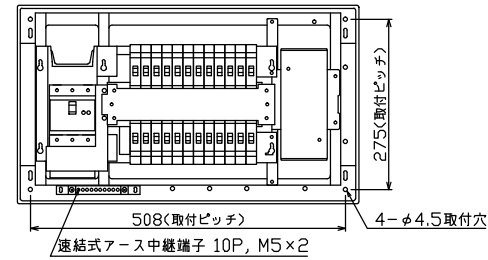

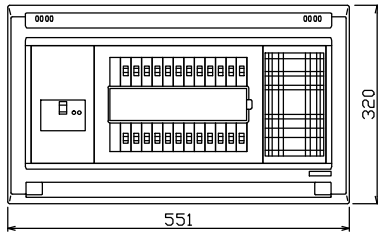




御納入先
様



配線孔寸法図(//部開口)



主幹) ELB 3P 75AF BC 5.0kA
30mA高速形 単3中性線欠相保護付
分岐) MCB 2P 30AF BC 2.5kA
コード短絡保護機能付
圧着端子: 22-8付属

リミッター スペース (木板)	主開閉器 漏電遮断器	一次送り回路	分岐開閉器数			増回路 スペース	付属機器取付 スペース (木板)	分電盤定格 定格電流	キャビネット仕様		日付	名称	面	担当
			安全ブレーカ	安全ブレーカ	増回路 スペース				形式	材質				
(175×75)	3P2E	P E A	2P1E 20A	2P2E 20A	P E A	-	100A	形式	露出・半埋込兼用形	1/8 (A3基準)				
-	75A	-	18	6	-	有		材質	難燃性合成樹脂 (自己消火性)					
	GBU-73-1HKC		BC-1NA	BC-2NA				色彩	マンセル 8GY9,7/0,2					

