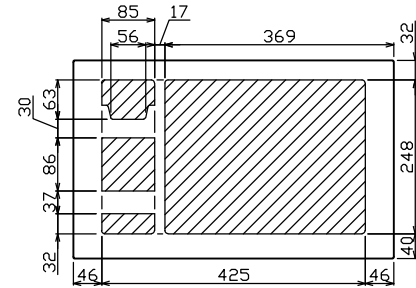
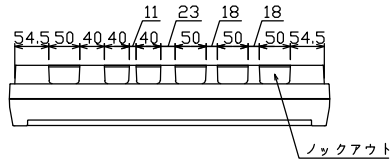
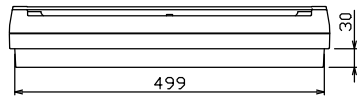
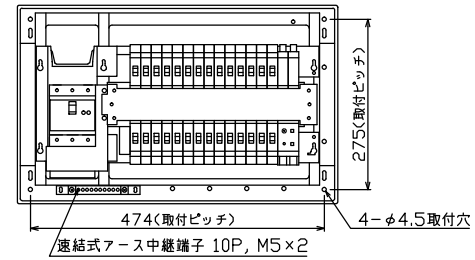

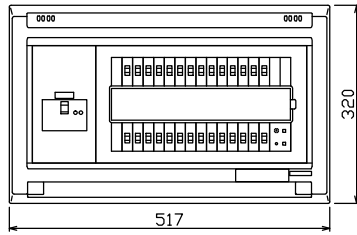




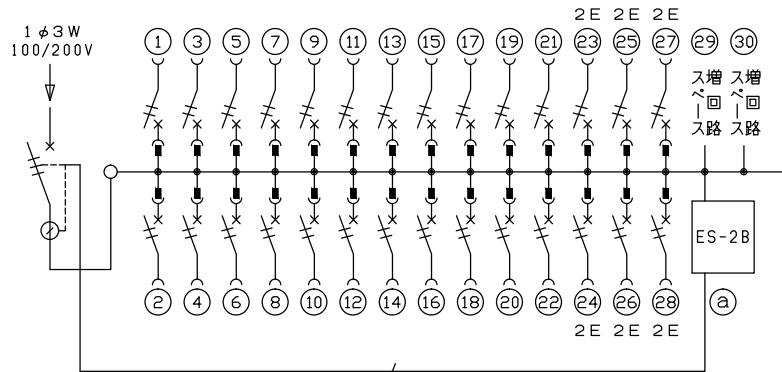
御納入先 _____ 様



配線孔寸法図(//部開口)



注) 震度5強相当以上の地震を感知して主幹ブレーカを自動遮断



主幹) ELB 3P 75AF BC 5.0kA
30mA高速形 単3中性線欠相保護付
トリップコイル引外し装置付

分岐) MCB 2P 30AF BC 2.5kA
コード短絡保護機能付

圧着端子: 22-8 付属

① 感震センサーユニット (ES-2B)
動作感度: 震度5強相当

リミッター スペース (木板)	主閉閉器		一次送り回路				分岐開閉器数				付属機器取付 スペース (木板)	分電盤定格		キャビネット仕様		日付		名称	面	担当			
	漏電遮断器		安全ブレーカ	安全ブレーカ	増回路 スペース	増回路 スペース	増回路 スペース	増回路 スペース	増回路 スペース	増回路 スペース		増回路 スペース	増回路 スペース	増回路 スペース	増回路 スペース	増回路 スペース	増回路 スペース				増回路 スペース	増回路 スペース	増回路 スペース
(175×75)	3P2E	P E A	2P1E 20A	2P2E 20A	P E A	P E A	P E A	P E A	P E A	P E A	P E A	100A	形式	露出・半埋込兼用形	承認	検図	設計	製図	図番				
-	75A	-	22	6	2	-	-	-	-	-	-	材質	難燃性合成樹脂 (自己消火性)	色	マンセル 8GY9,7/0,2						住宅用分電盤		
	GBU-73:1HKC		BC-1NA	BC-2NA																	YAG37282ES2B		