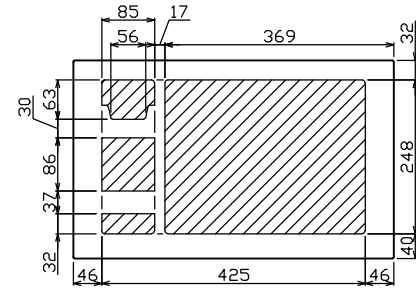
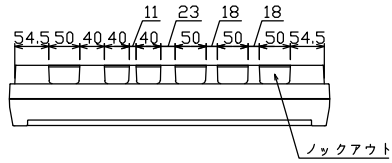
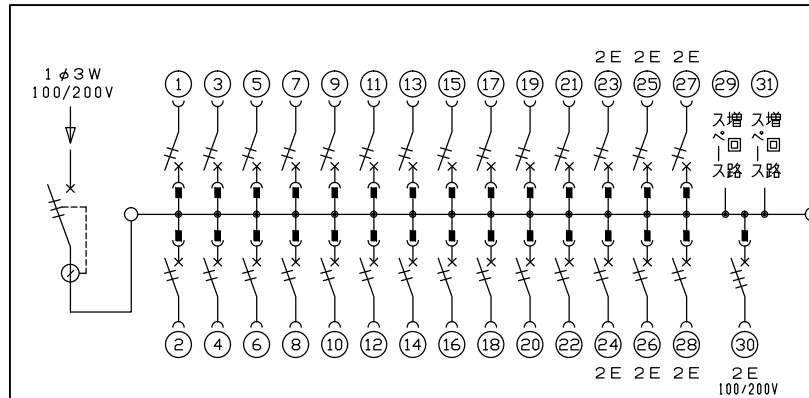
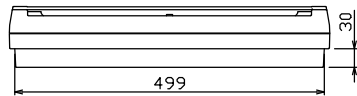
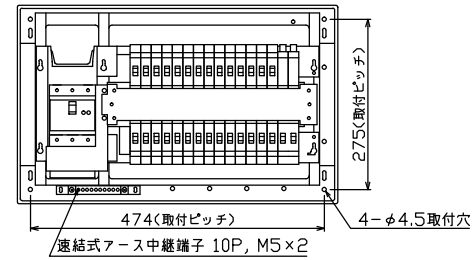

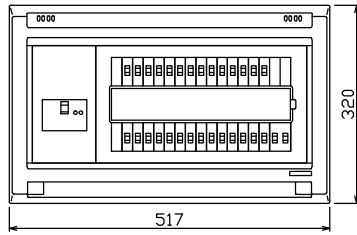




御納入先 様



配線孔寸法図(//部開口)



主幹) ELB 3P 75AF BC 5.0kA
 30mA高速形 単3中性線欠相保護付
 分岐) MCB 2P 30AF BC 2.5kA
 コード短絡保護機能付
 圧着端子: 22-8付属
 ③⑩回路: 単3分岐ブレーカ 30AF
 BC 2.5kA コード短絡保護機能付
 ニュートラルスイッチ付
 (注) 主幹ブレーカに入る電線色と
 単3分岐ブレーカの負荷側の
 電線色は異なる場合があります。

リミッター スペース (木板)	主閉閉器 漏電遮断器	一次送り回路	分岐開閉器数			増回路 スペース	付属機器取付 スペース (木板)	分電盤定格 定格電流	キャビネット仕様		日付	名称	面	担当
			安全ブレーカ 2P1E 20A	安全ブレーカ 2P2E 20A	単3分岐ブレーカ 2P2E 20A				形式	露出・半埋込兼用形				
(175×75)	3P2E	P E A	2P1E 20A	2P2E 20A	2P2E 20A	2	100A	形式	露出・半埋込兼用形	1/8 (A3基準)				
-	75A GBU-73-1HKC	-	22 BC-1NA	6 BC-2NA	1 BC-3-1NSA	-		材質	難燃性合成樹脂 (自己消火性)	承認	検図	設計	製図	
								色彩	マンセル 8GY9,7/0,2	テンパール工業株式会社				

名称	住宅用分電盤
図番	YAG37282N1
品名	住宅用分電盤
品番	(単3分岐ブレーカ組込)