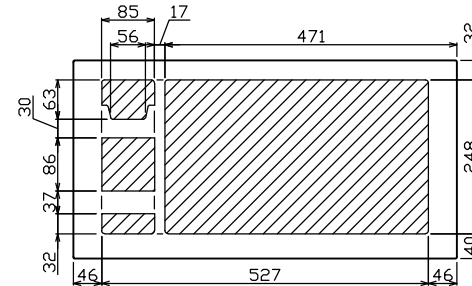
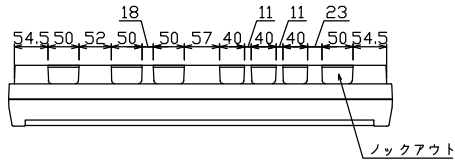
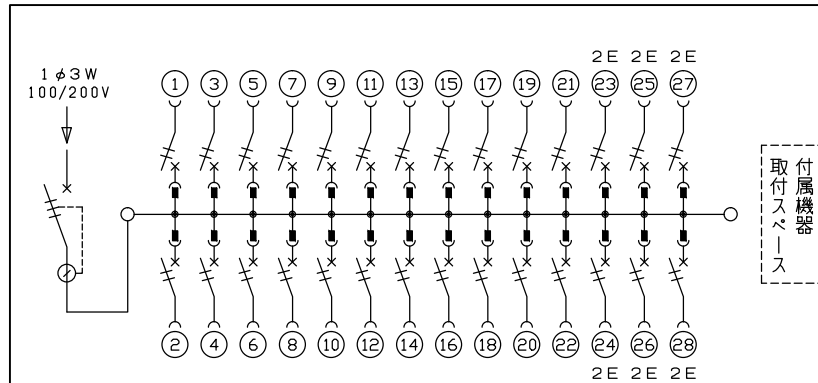
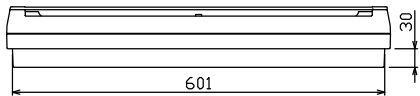
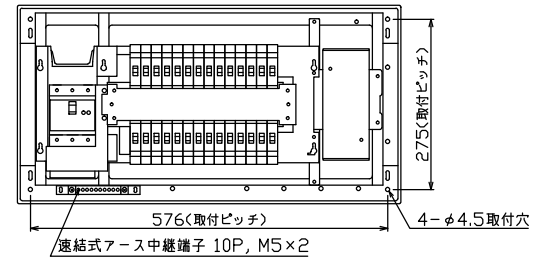

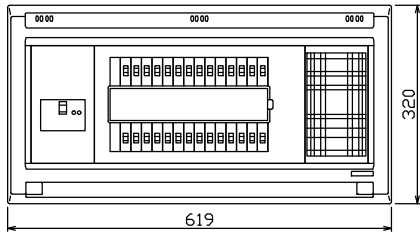




御納入先 _____ 様



配線孔寸法図(////部開口)



主幹) ELB 3P 75AF BC 5.0kA
 30mA高速形 単3中性線欠相保護付
 分岐) MCB 2P 30AF BC 2.5kA
 コード短絡保護機能付
 圧着端子: 22-8付属

リミッター スペース (木板)	主開閉器		一次送り回路				分岐開閉器数				付属機器取付 スペース (木板)	分電盤定格		キャビネット仕様		日付		名称	面	担当	
	漏電遮断器		安全ブレーカ	安全ブレーカ			増回路 スペース	増回路 スペース	増回路 スペース	増回路 スペース		定格電流	100A	形式	露出・半埋込兼用形	承認	検図				設計
(175×75)	3P2E	P E A	2P1E 20A	2P2E 20A	P E A																
-	75A	-	22	6																	
	GBU-73-1HKC		BC-1NA	BC-2NA																	



テンパール工業株式会社

住宅用分電盤
 YAG3728P