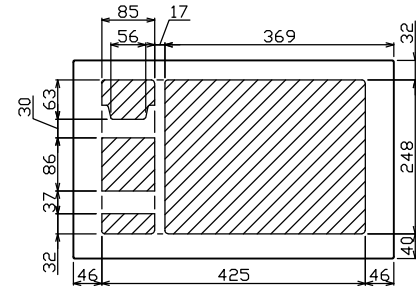
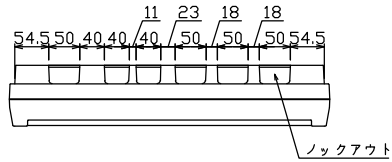
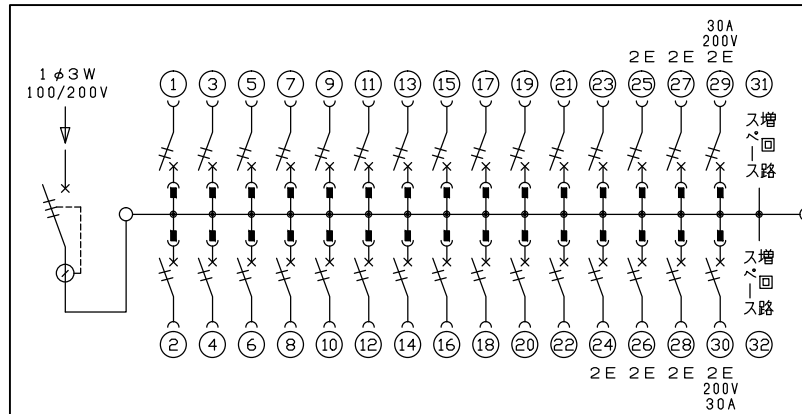
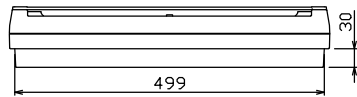
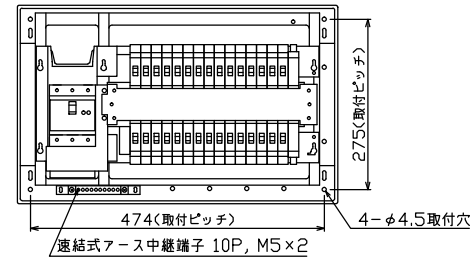
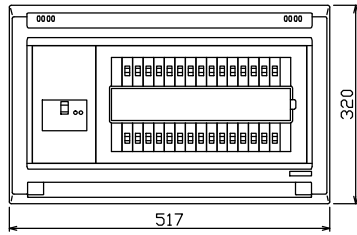




御納入先  
様



配線孔寸法図(//部開口)



主幹) ELB 3P 75AF BC 5.0kA  
30mA高速形 単3中性線欠相保護付

分岐) MCB 2P 30AF BC 2.5kA  
コード短絡保護機能付

圧着端子: 22-8付属

②9回路: エコキュート用配線用遮断器  
(電気温水器用)

③0回路: IHクッキングヒーター用配線用遮断器

リミッター スペース (木板)	主開閉器 漏電遮断器	一次送り回路	分岐開閉器数				増回路 スペース	付属機器取付 スペース (木板)	分電盤定格 定格電流	キャビネット仕様 形式	キャビネット仕様 材質	キャビネット仕様 色彩	日付				名称	面	担当
			安全ブレーカ 2P1E 20A	安全ブレーカ 2P2E 20A	安全ブレーカ 2P2E 30A (200V) (IH+用)	安全ブレーカ 2P2E 30A (200V) (IH用)							承認	検図	設計	製図			
(175x75)	3P2E	P E A	2P1E 20A	2P2E 20A	2P2E 30A (200V) (IH+用)	2P2E 30A (200V) (IH用)	2	(175x75)	100A	露出・半埋込兼用形	難燃性合成樹脂 (自己消火性)	マンセル 8GY9,7/0,2	承認	検図	設計	製図	名称	面	担当
-	75A	-	BC-1NA	BC-2NA	BC-2NA	BC-2NA	-										住宅用分電盤		
	GRU-73-1HKC																YAG37292IA3		
																	(エコキュート・IHクッキングヒーター用)		