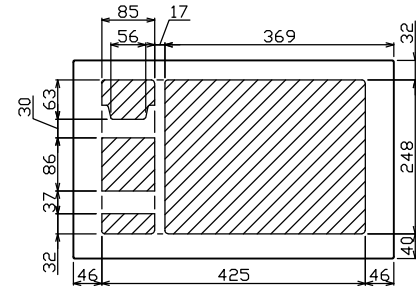
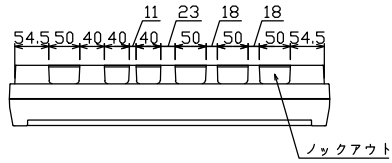
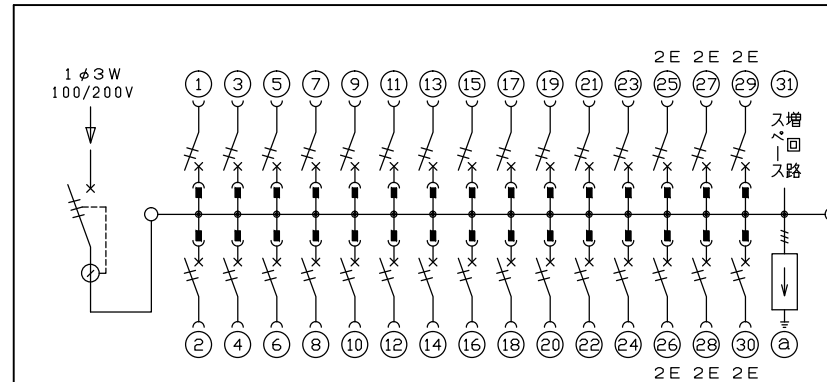
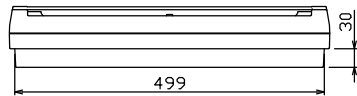
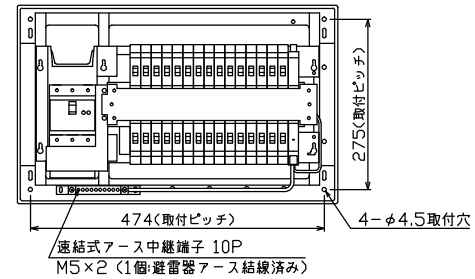

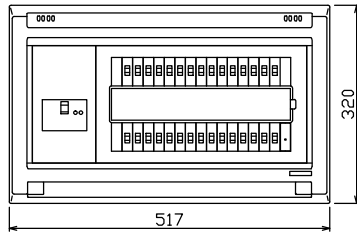




御納入先 \_\_\_\_\_ 様



配線孔寸法図(//部開口)



主幹) ELB 3P 75AF BC 5.0kA  
30mA高速形 単3中性線欠相保護付  
分岐) MCB 2P 30AF BC 2.5kA  
コード短絡保護機能付  
圧着端子: 22-8付属  
② 避雷器 (LA-1A)  
公称放電電流 5kA (8/20μS)  
電圧防護レベル クラスII

リミッター スペース (木板)	主閉閉器		一次送り回路			分岐開閉器数			付属機器取付 スペース (木板)	分電盤定格		キャビネット仕様		日付		名称	面	担当	
	漏電遮断器		安全ブレーカ	安全ブレーカ		増回路 スペース	定格電流	100A		形式	露出・半埋込兼用形	承認	検図	設計	製図				
(175×75)	3P2E	P E A	2P1E 20A	2P2E 20A	P E A				(175×75)			材質	難燃性合成樹脂 (自己消火性)	②	③	④	⑤	住宅用分電盤	
-	75A	-	24	6		1					色彩	マンセル 8GY9,7/0,2	テンパール工業株式会社			YAG37301LA1			
	GBU-73-1HKC		BC-1NA	BC-2NA														(避雷器付)	