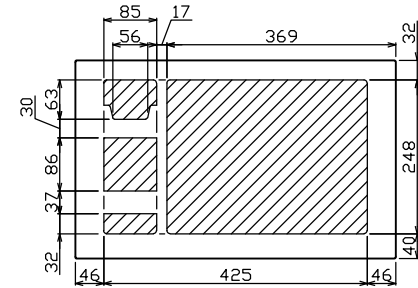
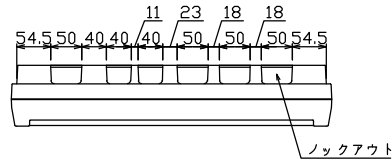
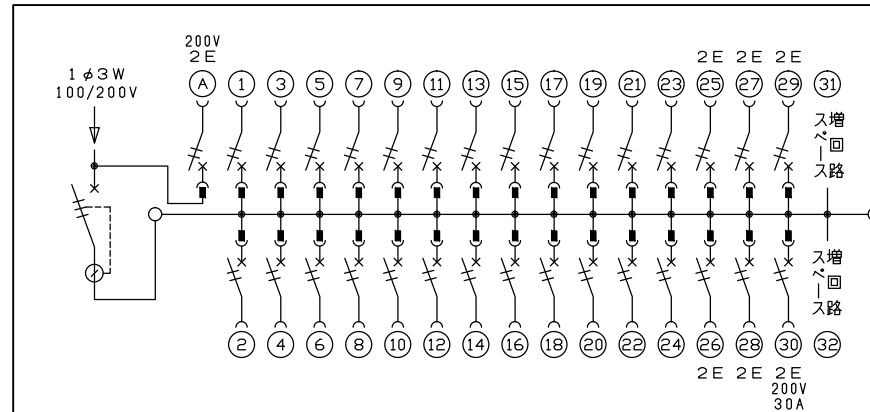
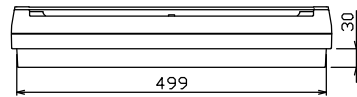
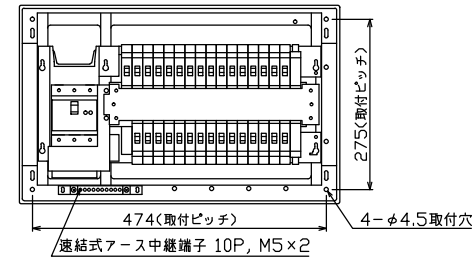

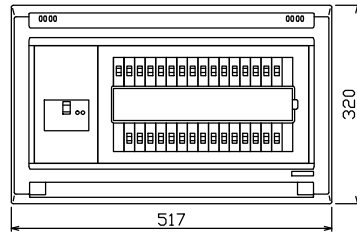




御納入先
様



配線孔寸法図(//部開口)



主幹) ELB 3P 75AF BC 5.0kA
30mA高速形 単3中性線欠相保護付

分岐) MCB 2P 30AF BC 2.5kA
コード短絡保護機能付

圧着端子: 38-8付属

Ⓐ回路: エコキュート用配線用遮断器

ⓐ回路: IHクッキングヒーター用配線用遮断器

リミッター スペース (木板)	主閉閉器		分岐開閉器数					付属機器取付 スペース (木板)	分電盤定格		キャビネット仕様		日付				名称	面	担当
	漏電遮断器	安全ブレーカ	安全ブレーカ	安全ブレーカ	安全ブレーカ	安全ブレーカ	増回路 スペース		定格電流	100A	形式	露出・半埋込兼用形	承認	検図	設計	製図			
(175×75)	3P2E	2P2E	2P1E 20A	2P2E 20A	2P2E 30A	増回路 スペース	(175×75)				材質	難燃性合成樹脂 (自己消火性)	近藤	羽生	吉	長力	住宅用分電盤		
-	75A	20A	24	5	1	2	-			色彩	マンセル 8GY9,7/0,2	テンパール工業株式会社				YAG373021C2			
	GBU-73:1HKC	BC-2NA	BC-1NA	BC-2NA	BC-2NA												(エコキュート・IHクッキングヒーター用)		