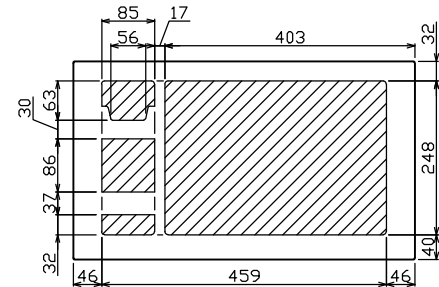
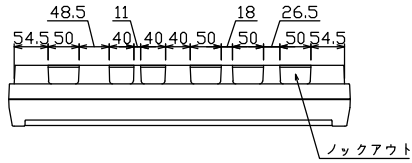
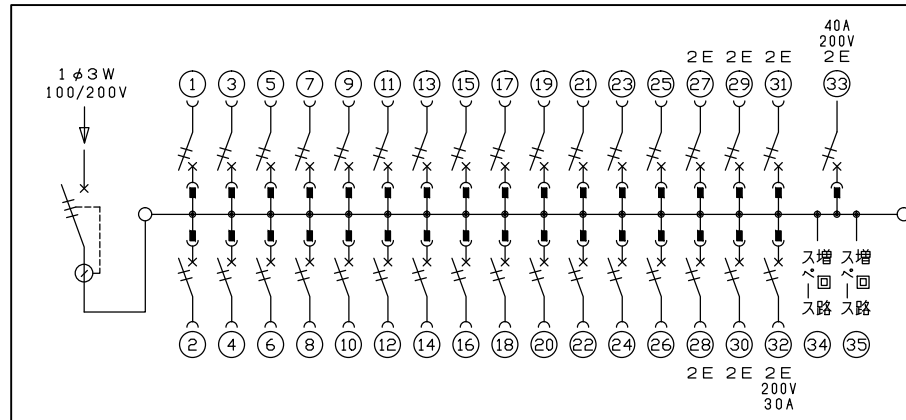
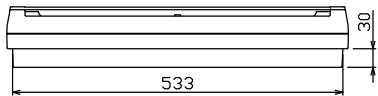
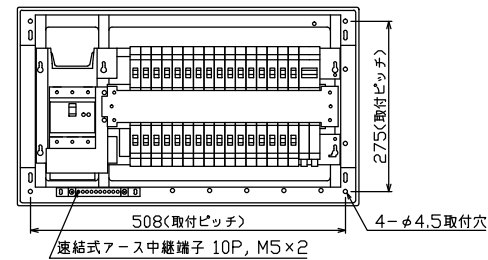

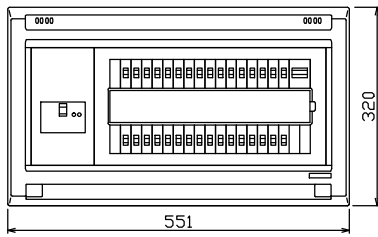




御納入先 _____ 様



配線孔寸法図(斜線部開口)



主幹) ELB 3P 75AF BC 5.0kA
 30mA高速形 単3中性線欠相保護付

分岐) MCB 2P 30AF BC 2.5kA
 コード短絡保護機能付

圧着端子: 22-8付属

③②回路: IHクッキングヒーター用配線用遮断器

③③回路: 電気温水器用配線用遮断器

リミッター スペース (木板)	主開閉器 漏電遮断器	一次送り回路	分岐 開閉器数				増回路 スペース	付属機器取付 スペース (木板)	分電盤定格	キャビネット仕様	日付	名称	面	担当
(175x75)	3P2E	P E A	安全ブレーカ 2P1E 20A	安全ブレーカ 2P2E 20A	安全ブレーカ 2P2E 30A (200V) (IH用)	配線用遮断器 2P2E 40A (200V) (温水器用)	2	(175x75)	定格電流 100A	形式 露出・半埋込兼用形 材質 難燃性合成樹脂 (自己消火性) 色彩 マンセル 8GY9,7/0,2	尺度 1/8 (A3基準) 承認 検図 設計 製図	図番	品名	品番
-	75A 6BU-73-1HKC	-	26 BC-1NA	5 BC-2NA	1 BC-2NA	1 B-52NA	-	-	-	-	承認 検図 設計 製図	住宅用分電盤	YAG373221A4	(電気温水器・IHクッキングヒーター用)