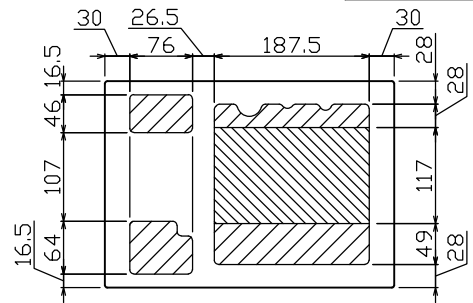
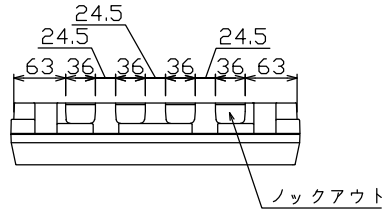
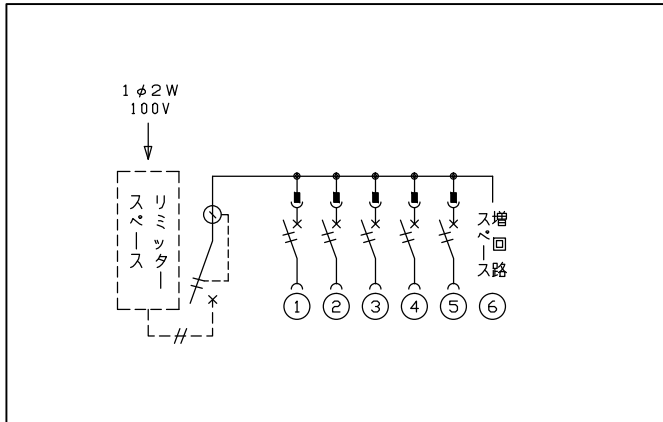

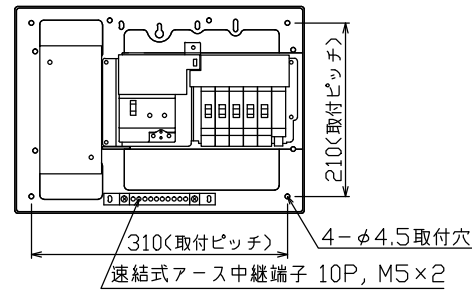
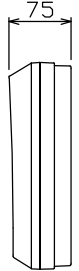
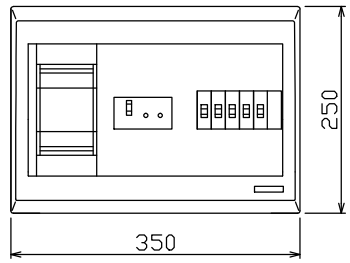




御納入先
様



配線孔寸法図(斜線部開口, 点線部分岐背面)



.1φ2W リミッタースペース付
(リミッター用電線 8mm²同梱)
主幹) ELB 2P 30AF BC 2.5kA
30mA高速形
分岐) MCB 2P 30AF BC 2.5kA
コード短絡保護機能付

リミッター スペース (木板) (155×75) 有	主開閉器		分岐開閉器数				付属機器取付 スペース (木板) (175×75) -	分電盤定格		キャビネット仕様		日付	名称	面	担当		
	漏電遮断器	一次送り回路	安全ブレーカ	安全ブレーカ	増回路 スペース	増回路 スペース		定格電流	形式	材質	露出形					承認	検図
	2P2E	P E A	2P1E 20A	2P2E 20A	P E A	A		30 A	形式	露出形	承認	検図	設計	製図			
	30 A	-	5	-			1	100 V	材質	難燃性合成樹脂 (自己消火性)	承認	検図	設計	製図			
	GB-2EC		BC-1NA	BC-2NA				相線式	1φ2W	色彩	マンセル 8GY9.7/0.2	テンプル工業株式会社					